

Vorlage – Regelmäßige Informationen zu den in Artikel 8 Absätze 1, 2 und 2a der Verordnung (EU) 2019/2088 und Artikel 6 Absatz 1 der Verordnung (EU) 2020/852 genannten Finanzprodukten

Name des Produkts: Xtrackers II EUR Corporate Bond Short Duration SRI PAB UCITS ETF
 Unternehmenskennung (LEI-Code): 254900K0IMZDD09CXS95

Ökologische und/oder soziale Merkmale

Wurden mit diesem Finanzprodukt nachhaltige Investitionen angestrebt?

●● <input type="checkbox"/> Ja	●● <input checked="" type="checkbox"/> Nein
<input type="checkbox"/> Es wurden damit nachhaltige Investitionen mit einem Umweltziel getätigt: ___ % <ul style="list-style-type: none"> <input type="checkbox"/> in Wirtschaftstätigkeiten, die nach der EU-Taxonomie als ökologisch nachhaltig einzustufen sind <input type="checkbox"/> in Wirtschaftstätigkeiten, die nach der EU-Taxonomie nicht als ökologisch nachhaltig einzustufen sind 	<input checked="" type="checkbox"/> Es wurden damit ökologische/soziale Merkmale beworben , und obwohl keine nachhaltigen Investitionen angestrebt wurden, enthielt es 24,32 % an nachhaltigen Investitionen (Stand: 31.12.2023). <ul style="list-style-type: none"> <input type="checkbox"/> mit einem Umweltziel in Wirtschaftstätigkeiten, die nach der EU-Taxonomie als ökologisch nachhaltig einzustufen sind <input checked="" type="checkbox"/> mit einem Umweltziel in Wirtschaftstätigkeiten, die nach der EU-Taxonomie nicht als ökologisch nachhaltig einzustufen sind <input checked="" type="checkbox"/> mit einem sozialen Ziel
<input type="checkbox"/> Es wurden damit nachhaltige Investitionen mit einem sozialen Ziel getätigt: ___ %	<input type="checkbox"/> Es wurden damit ökologische/soziale Merkmale beworben, aber keine nachhaltigen Investitionen getätigt .

Eine **nachhaltige Investition** ist eine Investition in eine Wirtschaftstätigkeit, die zur Erreichung eines Umweltziels oder sozialen Ziels beiträgt, vorausgesetzt, dass diese Investition keine Umweltziele oder sozialen Ziele erheblich beeinträchtigt und die Unternehmen, in die investiert wird, Verfahrensweisen einer guten Unternehmensführung anwenden.

Die **EU-Taxonomie** ist ein Klassifikationssystem, das in der Verordnung (EU) 2020/852 festgelegt ist und ein Verzeichnis von **ökologisch nachhaltigen Wirtschaftstätigkeiten** enthält. Diese Verordnung umfasst kein Verzeichnis der sozial nachhaltigen Wirtschaftstätigkeiten. Nachhaltige Investitionen mit einem Umweltziel könnten taxonomiekonform sein oder nicht.



Inwieweit wurden die mit dem Finanzprodukt beworbenen ökologischen und/oder sozialen Merkmale erfüllt?

Das Finanzprodukt bewarb ökologische und soziale Merkmale und erfüllte die Voraussetzungen für ein Finanzprodukt, das Artikel 8 (1) der SFDR unterliegt, indem es den Bloomberg MSCI Euro Corporate SRI 0-5 Year PAB Index (der „Referenzindex“) abbildet, der ökologische und/oder soziale Erwägungen einbezog. Das Finanzprodukt hielt ein Portfolio von Wertpapieren, das alle oder einen Teil der im Referenzindex enthaltenen

Wertpapiere oder nicht damit in Zusammenhang stehende übertragbare Wertpapiere oder andere geeignete Vermögenswerte umfasste. Der Referenzindex sollte die Wertentwicklung von auf Euro lautenden, festverzinslichen Unternehmensanleihen mit Investment-Grade-Rating mit einer Restlaufzeit von mindestens 1 Monat und bis zu (jedoch nicht einschließlich) 5 Jahren, ausgenommen Anleihen, die nicht bestimmte ökologische (environmental), soziale (social) und die Unternehmensführung (governance) betreffende ESG-Kriterien erfüllten, abbilden. Der Referenzindex zielte darauf ab, die in der PAB-Verordnung festgelegten Mindeststandards für EU-PAB einzuhalten.

Der Referenzindex sah eine anfängliche Reduzierung der absoluten Treibhausgasemissionen um 50 % im Vergleich zum Bloomberg Euro Corporate 0-5 Year Index (der „Ausgangs-Index“) vor, gefolgt von einer jährlichen Reduzierung der absoluten Treibhausgasemissionen um 7 %. Der Referenzindex schloss außerdem Anleihen aus, die bestimmte ESG-Kriterien nicht erfüllen.

Insbesondere wurden die folgenden Anleihen aus dem Referenzindex ausgeschlossen:

- Emittenten, für die MSCI keine gemeldeten oder geschätzten absoluten Treibhausgasemissionsdaten vorlagen;
- Wertpapiere ohne Rating von MSCI ESG Research LLC;
- Anleihen von Emittenten, die von MSCI ESG Research LLC ein Rating von BB oder niedriger erhalten haben. MSCI ESG-Ratings bot Bewertungen zur Messung der ESG-Merkmale eines Unternehmens im Verhältnis zu ihren Vergleichsunternehmen und berücksichtigte mehr als 30 Kernthemen aus den Bereichen Umwelt, Soziales und Unternehmensführung;
- Emittenten mit einem „roten“ MSCI ESG Controversies Score oder Emittenten, die einen MSCI Environmental Controversy Score verletzten. MSCI ESG Controversies identifizierte Unternehmen, die in schwerwiegende ESG-Kontroversen entsprechend globalen Konventionen und Normen, wie z. B. dem Globalen Pakt der Vereinten Nationen, der Allgemeinen Erklärung der Menschenrechte und der ILO-Erklärung über grundlegende Prinzipien und Rechte bei der Arbeit, verwickelt waren;
- Emittenten, die gemäß der Klassifizierung von MSCI in ihrem Business Involvement Screening Research bestimmte Umsatzschwellen bei umstrittenen Aktivitäten wie unter anderem Alkohol, Tabak, Glücksspiel, Erwachsenenunterhaltung, genmanipulierten Organismen, zivilen Schusswaffen, Öl- und Gasaktivitäten, Kernenergie und Kernwaffen sowie Kraftwerkskohle überschritten; und
- Emittenten mit Engagement in umstrittenen Waffen oder fossilen Brennstoffreserven.

Wenn nach Anwendung der vorstehenden ESG-Ausschlusskriterien weniger als 20 % der Gesamtzahl der Emittenten im Universum zulässiger Anleihen (der „Relevante Schwellenwert“) ausgeschlossen wurden, wurden die verbleibenden Emittenten nach ihrem MSCI ESG Ratings Score und dem MSCI ESG Controversies Score eingestuft und diejenigen mit dem niedrigsten Rang aus dem Referenzindex ausgeschlossen, bis die Anzahl der ausgeschlossenen Emittenten höher war als der Relevante Schwellenwert.

Die MSCI Treibhausgasemissionsdaten, die MSCI ESG-Ratings, die MSCI ESG Controversies Scores und das Business Involvement Screening Research wurden von MSCI ESG Research LLC bezogen.

● **Wie haben die Nachhaltigkeitsindikatoren abgeschnitten?**

Mit Nachhaltigkeitsindikatoren wird gemessen, inwieweit die mit dem Finanzprodukt beworbenen ökologischen oder sozialen Merkmale erreicht werden.

Indikator	Beschreibung	Wertentwicklung (Stand 31.12.2023)
Treibhausgasemissionen insgesamt	Der gewichtete Durchschnitt der gesamten Treibhausgasemissionen (Scope 1, 2 und 3) des Portfolios eines Finanzprodukts, wie von MSCI bestimmt.	21.837.299,08
Engagement in fossilen Brennstoffen	Der prozentuale Anteil des Marktwerts des Portfolios des Finanzprodukts, der in Unternehmen engagiert ist, die gemäß MSCI an fossilen Brennstoffen beteiligt sind, einschließlich Unternehmen, die Einnahmen aus der Förderung von Kraftwerkskohle, unkonventionellem und konventionellem Öl und Gas, der Ö Raffinerie sowie Einnahmen aus der Stromerzeugung aus Kraftwerkskohle, flüssigen Brennstoffen oder Erdgas erzielen, oder für die keine Daten verfügbar waren.	1,68 %
Engagement in sehr schwerwiegenden Kontroversen	Der prozentuale Anteil des Marktwerts des Finanzproduktportfolios, der in Unternehmen engagiert ist, die mit einer oder mehreren sehr schwerwiegenden Kontroversen in Bezug auf Umwelt, Kunden, Menschenrechte, Arbeitsrechte und Unternehmensführung konfrontiert sind, wie von MSCI bestimmt, einschließlich von Verstößen gegen die OECD-Leitsätze für multinationale Unternehmen und die Leitprinzipien der Vereinten Nationen für Wirtschaft und Menschenrechte, oder für die keine Daten verfügbar waren.	1,26 %
Engagement in Worst-in-Class-Emittenten	Der prozentuale Anteil des Marktwerts des Finanzproduktportfolios, der in Unternehmen mit einem Rating von „CCC“ engagiert ist, wie von MSCI bestimmt, oder für die keine Daten verfügbar waren.	1,26 %

● **... und im Vergleich zu vorangegangenen Zeiträumen?**

Indikator (wie vorstehend beschrieben)	Wertentwicklung (Stand 31.12.2022)	Wertentwicklung (Stand 31.12.2023)
Treibhausgasemissionen insgesamt	21.992.452,24	21.837.299,08

Engagement in fossilen Brennstoffen	1,96 %	1,68 %
Engagement in sehr schwerwiegenden Kontroversen	1,73 %	1,26 %
Engagement in Worst-in-Class-Emittenten	1,73 %	1,26 %

● **Welche Ziele verfolgten die nachhaltigen Investitionen, die mit dem Finanzprodukt teilweise getätigt wurden, und wie trägt die nachhaltige Investition zu diesen Zielen bei?**

Obwohl das Finanzprodukt keine nachhaltigen Investitionen zum Ziel hatte, investierte es einen Mindestanteil seiner Vermögenswerte in nachhaltige Investitionen, wie in Artikel 2 (17) der SFDR definiert.

Stand 31. Dezember 2023 waren mindestens 24,32 % des Nettovermögens des Finanzprodukts in nachhaltige Wirtschaftstätigkeiten investiert, die zur Erreichung eines ökologischen und/oder sozialen Ziels in Übereinstimmung mit Artikel 2 (17) der SFDR beitragen. Nachhaltige Wirtschaftstätigkeiten beziehen sich auf den Anteil der wirtschaftlichen Tätigkeiten eines Emittenten, der zur Erreichung eines ökologischen und/oder sozialen Ziels beiträgt, vorausgesetzt, dass diese Investitionen keines dieser Ziele erheblich beeinträchtigen und die Unternehmen, in die investiert wird, Verfahrensweisen einer guten Unternehmensführung anwenden. Bei der Bewertung von nachhaltigen Investitionen wurden Daten von einem oder mehreren Datenanbietern und/oder öffentlichen Quellen verwendet, um festzustellen, ob eine Aktivität nachhaltig war. Die ökologischen und/oder sozialen Ziele wurden anhand von Aktivitäten ermittelt, die einen positiven Beitrag zu den Zielen für nachhaltige Entwicklung der Vereinten Nationen („UN SDGs“) leisten, darunter (i) Ziel 1: keine Armut, (ii) Ziel 2: kein Hunger, (iii) Ziel 3: Gesundheit und Wohlergehen, (iv) Ziel 4: hochwertige Bildung, (v) Ziel 5: Geschlechtergleichheit, (vi) Ziel 6: sauberes Wasser und Sanitärversorgung, (vii) Ziel 7: bezahlbare und saubere Energie, (viii) Ziel 10: weniger Ungleichheiten, (ix) Ziel 11: nachhaltige Städte und Gemeinden, (x) Ziel 12: nachhaltiger Konsum, (xi) Ziel 13: Maßnahmen zum Klimaschutz, (xii) Ziel 14: Leben unter Wasser und (xiii) Ziel 15: Leben an Land, und wurden anhand von Umsatzerlösen, Investitionsausgaben (CapEx) und/oder Betriebsausgaben (OpEx) gemessen.

● **Inwiefern haben die nachhaltigen Investitionen, die mit dem Finanzprodukt teilweise getätigt wurden, ökologisch oder sozial nachhaltigen Anlagezielen nicht erheblich geschadet?**

In Übereinstimmung mit Artikel 2 (17) der SFDR beeinträchtigten diese nachhaltigen Investitionen keine ökologischen oder sozialen Ziele erheblich und die Emittenten solcher nachhaltiger Investitionen wendeten Verfahrensweisen einer guten Unternehmensführung an. Jede Investition, die die DNSH-Schwellenwerte (DNSH steht für „Do No Significant Harm“ und bedeutet Vermeidung erheblicher Beeinträchtigungen) nicht erfüllte, wurde nicht auf den Anteil der nachhaltigen

Investitionen des Finanzprodukts angerechnet. Diese DNSH-Schwellenwerte umfassten unter anderem:

- Beteiligung an schädlichen Geschäftstätigkeiten;
- Verstoß gegen internationale Normen oder Beteiligung an sehr schwerwiegenden Kontroversen; und
- Verstoß gegen bestimmte Schwellenwerte für Indikatoren für die wichtigsten nachteiligen Auswirkungen.

— — *Wie wurden die Indikatoren für nachteilige Auswirkungen auf Nachhaltigkeitsfaktoren berücksichtigt?*

Im Rahmen der DNSH-Bewertung gemäß Artikel 2 (17) der SFDR bezog die Beurteilung nachhaltiger Investitionen bestimmte Kennzahlen ein, die sich auf die wichtigsten nachteiligen Indikatoren bezogen, und der Referenzindex des Finanzprodukts bezog Kriterien zur Reduzierung des Engagements in oder zum Ausschluss von Wertpapieren ein, die negativ auf die folgenden wichtigsten nachteiligen Indikatoren ausgerichtet waren:

- CO₂-Fußabdruck (Nr. 2);
- Treibhausgasemissionen (Scope 1, 2, 3 und insgesamt) (Nr. 3);
- Engagement in Unternehmen, die im Bereich der fossilen Brennstoffe tätig sind (Nr. 4);
- Anteil des Energieverbrauchs und der Energieerzeugung aus nicht erneuerbaren Energiequellen (Nr. 5);
- Verstoß gegen die UNGC-Grundsätze und die OECD-Leitsätze für multinationale Unternehmen (Nr. 10); und
- Engagement in umstrittenen Waffen (Nr. 14).

— — *Stehen die nachhaltigen Investitionen mit den OECD-Leitsätzen für multinationale Unternehmen und den Leitprinzipien der Vereinten Nationen für Wirtschaft und Menschenrechte in Einklang?*

Wertpapiere, die gegen die OECD-Leitsätze für multinationale Unternehmen und die Leitprinzipien der Vereinten Nationen für Wirtschaft und Menschenrechte verstießen, wurden vom Referenzindex des Finanzprodukts ausgeschlossen.

In der EU-Taxonomie ist der Grundsatz „Vermeidung erheblicher Beeinträchtigungen“ festgelegt, nach dem taxonomiekonforme Investitionen die Ziele der EU-Taxonomie nicht erheblich beeinträchtigen dürfen, und es sind spezifische Unionskriterien beigefügt.

Der Grundsatz „Vermeidung erheblicher Beeinträchtigungen“ findet nur bei denjenigen dem Finanzprodukt zugrunde liegenden Investitionen Anwendung, die die EU-Kriterien für ökologisch nachhaltige Wirtschaftsaktivitäten berücksichtigen. Die dem verbleibenden Teil dieses Finanzprodukts zugrunde liegenden Investitionen berücksichtigen nicht die EU-Kriterien für ökologisch nachhaltige Wirtschaftsaktivitäten.

Alle anderen nachhaltigen Investitionen dürfen ökologische oder soziale Ziele ebenfalls nicht erheblich beeinträchtigen.



Wie wurden bei diesem Finanzprodukt die wichtigsten nachteiligen Auswirkungen auf Nachhaltigkeitsfaktoren berücksichtigt?

Im Rahmen der DNSH-Bewertung gemäß Artikel 2 (17) der SFDR bezog die Beurteilung nachhaltiger Investitionen bestimmte Kennzahlen ein, die sich auf die wichtigsten nachteiligen Indikatoren bezogen, und der Referenzindex des Finanzprodukts bezog Kriterien zur Reduzierung des Engagements in oder zum Ausschluss von Wertpapieren ein, die negativ auf die folgenden wichtigsten nachteiligen Indikatoren ausgerichtet waren:

- CO₂-Fußabdruck (Nr. 2);
- Treibhausgasemissionen (Scope 1, 2, 3 und insgesamt) (Nr. 3);
- Engagement in Unternehmen, die im Bereich der fossilen Brennstoffe tätig sind (Nr. 4);
- Anteil des Energieverbrauchs und der Energieerzeugung aus nicht erneuerbaren Energiequellen (Nr. 5);
- Verstoß gegen die UNGC-Grundsätze und die OECD-Leitsätze für multinationale Unternehmen (Nr. 10); und
- Engagement in umstrittenen Waffen (Nr. 14).



Was waren die Hauptinvestitionen bei diesem Finanzprodukt?

Die folgende Tabelle enthält einen Überblick über die fünfzehn im Durchschnitt wichtigsten Anlagen des Finanzprodukts zum jeweiligen Quartalsende.

Größte Investitionen	Sektor	In % der Vermögenswerte	Land
DWS DEUTSCHE GL. LQ. SR. CL. Z	Sonstiges/Nicht zugeordnet	0,42 %	Irland
CREDIT SUISSE GROUP AG RegS	Finanzen	0,22 %	Schweiz
RABOBANK NEDERLAND NV	Finanzen	0,18 %	Niederlande

Bei den **wichtigsten nachteiligen Auswirkungen** handelt es sich um die bedeutendsten nachteiligen Auswirkungen von Investitionsentscheidungen auf Nachhaltigkeitsfaktoren in den Bereichen Umwelt, Soziales und Beschäftigung, Achtung der Menschenrechte und Bekämpfung von Korruption und Bestechung.

Die Liste umfasst die folgenden Investitionen, auf die **der größte Anteil der im Bezugszeitraum getätigten Investitionen** des Finanzprodukts entfiel: 01.01.2023 bis 31.12.2023

VODAFONE GROUP PLC MTN RegS	Kommunikationsdienstleistungen	0,18 %	Vereinigtes Königreich
DEUTSCHE BANK AG MTN RegS	Finanzen	0,17 %	Deutschland
AT&T INC	Kommunikationsdienstleistungen	0,16 %	Vereinigte Staaten
TAKEDA PHARMACEUTICAL CO LTD RegS	Gesundheitswesen	0,15 %	Japan
SANOFI MTN RegS	Gesundheitswesen	0,15 %	Frankreich
SANOFI SA MTN RegS	Gesundheitswesen	0,14 %	Frankreich
ESSILORLUXOTTICA SA MTN RegS	Gesundheitswesen	0,14 %	Frankreich
AT&T INC	Kommunikationsdienstleistungen	0,14 %	Vereinigte Staaten
ABBVIE INC	Gesundheitswesen	0,14 %	Vereinigte Staaten
MEDTRONIC LUXEMBOURG GLOBAL HOLDIN	Gesundheitswesen	0,14 %	Luxemburg
RICHEMONT INTERNATIONAL HOLDING SA RegS	Nicht-Basiskonsumgüter	0,14 %	Luxemburg
BNP PARIBAS SA MTN RegS	Finanzen	0,14 %	Frankreich



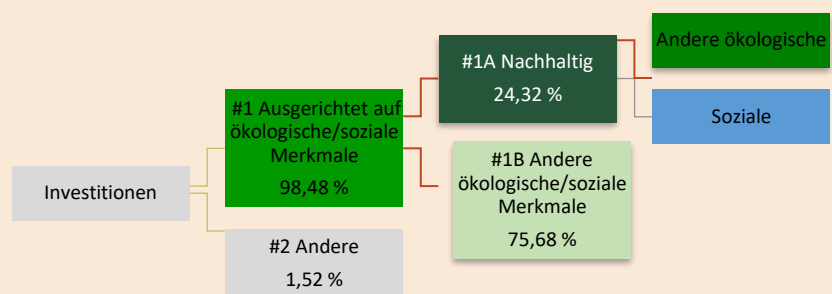
Wie hoch war der Anteil der nachhaltigkeitsbezogenen Investitionen?

● *Wie sah die Vermögensallokation aus?*

Stand 31. Dezember 2023 investierte dieses Finanzprodukt mindestens 98,48 % seines Nettovermögens in Investitionen, die auf die beworbenen ökologischen und sozialen Merkmale ausgerichtet sind (#1 Ausgerichtet auf ökologische oder soziale Merkmale). Innerhalb dieser Kategorie waren 24,32 % der Vermögenswerte des Finanzprodukts als nachhaltige Investitionen eingestuft (#1A Nachhaltig).

1,52 % der Investitionen waren nicht auf diese Merkmale ausgerichtet (#2 Andere).

Die Vermögensallokation gibt den jeweiligen Anteil der Investitionen in bestimmte Vermögenswerte an.



#1 Ausgerichtet auf ökologische oder soziale Merkmale umfasst Investitionen des Finanzprodukts, die zur Erreichung der beworbenen ökologischen oder sozialen Merkmale getätigt wurden.

#2 Andere Investitionen umfasst die übrigen Investitionen des Finanzprodukts, die weder auf ökologische oder soziale Merkmale ausgerichtet sind noch als nachhaltige Investitionen eingestuft werden.

Die Kategorie #1 Ausgerichtet auf ökologische oder soziale Merkmale umfasst folgende Unterkategorien:

Die Unterkategorie **#1A Nachhaltige Investitionen** umfasst ökologisch und sozial nachhaltige Investitionen.

Die Unterkategorie **#1B Andere ökologische oder soziale Merkmale** umfasst Investitionen, die auf ökologische oder soziale Merkmale ausgerichtet sind, aber nicht als nachhaltige Investitionen eingestuft werden.

● **In welchen Wirtschaftssektoren wurden die Investitionen getätigt?**

Die folgende Tabelle fasst die Investitionen des Finanzprodukts nach GICS-Sektoren zum 31. Dezember 2023 zusammen.

Sektor (GICS)	Vermögenswerte des Finanzprodukts
Finanzen	50,79 %
Industriegüter	10,25 %
Gesundheitswesen	7,90 %
Kommunikationsdienstleistungen	7,60 %
Nicht-Basiskonsumgüter	6,32 %
Material: Roh- und Grundstoffe	4,43 %
Immobilien	4,20 %
Basiskonsumgüter	3,60 %
Informationstechnologie	3,43 %
Versorgungsunternehmen	1,22 %
Sonstiges/Nicht zugeordnet	0,25 %
Energie	0,00 %

Taxonomiekonforme Tätigkeiten, ausgedrückt durch den Anteil der:

- **Umsatzerlöse**, die den Anteil der Einnahmen aus umweltfreundlichen Aktivitäten der Unternehmen, in die investiert wird, widerspiegeln
- **Investitionsausgaben (CapEx)**, die die umweltfreundlichen Investitionen der Unternehmen, in die investiert wird, aufzeigen, z. B. für den Übergang zu einer grünen Wirtschaft
- **Betriebsausgaben (OpEx)**, die die umweltfreundlichen betrieblichen Aktivitäten der Unternehmen, in die investiert wird, widerspiegeln

Mit Blick auf die EU-Taxonomiekonformität umfassen die Kriterien für **fossiles Gas** die Begrenzung der Emissionen und die Umstellung auf voll erneuerbare Energie oder CO₂-arme Kraftstoffe bis Ende 2035. Die Kriterien für **Kernenergie** beinhalten umfassende Sicherheits- und Abfallentsorgungsvorschriften.

Ermöglichende Tätigkeiten wirken unmittelbar ermöglichend darauf hin, dass andere Tätigkeiten einen wesentlichen Beitrag zu den Umweltzielen leisten.

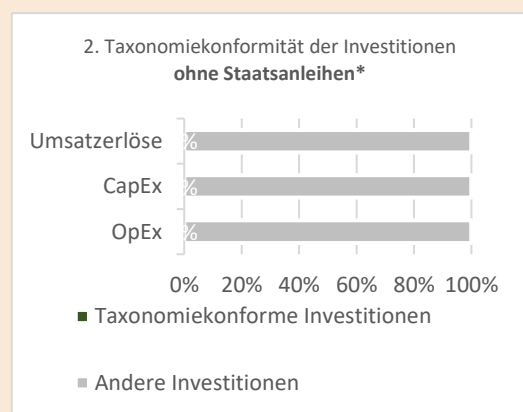
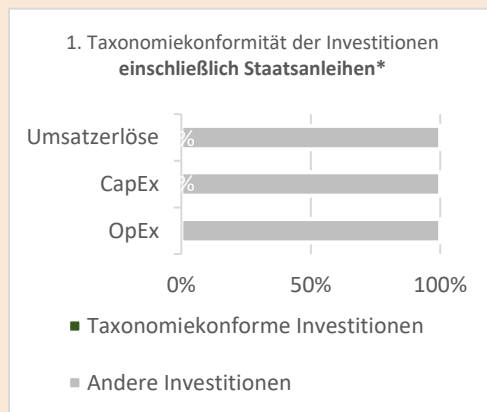
Übergangstätigkeiten sind Tätigkeiten, für die es noch keine CO₂-armen Alternativen gibt und die unter anderem Treibhausgasemissionswerte aufweisen, die den besten Leistungen entsprechen.



Inwiefern waren die nachhaltigen Investitionen mit einem Umweltziel mit der EU-Taxonomie konform?

N. z.: Es gab keinen Mindestanteil für nachhaltige Investitionen mit einem Umweltziel, die mit der EU-Taxonomie konform waren. Aus diesem Grund wird der Anteil der ökologisch nachhaltigen Investitionen gemäß Verordnung (EU) 2020/852 (Taxonomieverordnung) mit 0 % der Vermögenswerte des Finanzprodukts angesetzt. Möglicherweise waren einige nachhaltige Investitionen dennoch mit dem Umweltziel der Taxonomieverordnung konform.

Die nachstehenden Grafiken zeigen den Mindestprozentsatz der EU-taxonomiekonformen Investitionen in Grün. Da es keine geeignete Methode zur Bestimmung der Taxonomiekonformität von Staatsanleihen gibt, zeigt die erste Grafik die Taxonomiekonformität in Bezug auf alle Investitionen des Finanzprodukts einschließlich der Staatsanleihen, während die zweite Grafik die Taxonomiekonformität nur in Bezug auf die Investitionen des Finanzprodukts zeigt, die keine Staatsanleihen umfassen.*



*Für die Zwecke dieser Grafiken umfasst der Begriff „Staatsanleihen“ alle Risikopositionen gegenüber Staaten.

● Wurde mit dem Finanzprodukt in EU-taxonomiekonforme Tätigkeiten im Bereich fossiles Gas und/oder Kernenergie investiert¹?

Ja:

In fossiles Gas

In Kernenergie

Nein

● Wie hoch ist der Anteil der Investitionen, die in Übergangstätigkeiten und ermöglichende Tätigkeiten geflossen sind?

N. z.: Es gab keinen Mindestanteil für nachhaltige Investitionen mit einem Umweltziel, die mit der EU-Taxonomie konform waren. Aus diesem Grund wird der Anteil der Investitionen in Übergangs- und ermöglichende Tätigkeiten gemäß

¹ Tätigkeiten im Bereich fossiles Gas und/oder Kernenergie sind nur dann EU-taxonomiekonform, wenn sie zur Eindämmung des Klimawandels („Klimaschutz“) beitragen und kein Ziel der EU-Taxonomie erheblich beeinträchtigen – siehe Erläuterung am linken Rand. Die vollständigen Kriterien für EU-taxonomiekonforme Wirtschaftstätigkeiten im Bereich fossiles Gas und Kernenergie sind in der Delegierten Verordnung (EU) 2022/1214 der Kommission festgelegt.

Verordnung (EU) 2020/852 (Taxonomieverordnung) mit 0 % der Vermögenswerte des Finanzprodukts angesetzt. Möglicherweise hatten jedoch einige nachhaltige Investitionen Übergangs- und ermöglichende Tätigkeiten zum Gegenstand.

- **Wie hat sich der Anteil der Investitionen, die mit der EU-Taxonomie in Einklang gebracht wurden, im Vergleich zu früheren Bezugszeiträumen entwickelt?**

N. z.



sind nachhaltige Investitionen mit einem Umweltziel, die **die Kriterien** für ökologisch nachhaltige Wirtschaftstätigkeiten gemäß der Verordnung (EU) 2020/852 nicht **berücksichtigen**.



Wie hoch war der Anteil der nicht mit der EU-Taxonomie konformen nachhaltigen Investitionen mit einem Umweltziel?

Das Finanzprodukt sah keine Mindestallokation zu nachhaltigen Wirtschaftstätigkeiten vor, die zu einem Umweltziel beitragen. Stand 31. Dezember 2023 lag der Anteil ökologisch und sozial nachhaltiger Investitionen jedoch insgesamt bei 24,32 %.



Wie hoch war der Anteil der sozial nachhaltigen Investitionen?

Das Finanzprodukt sah keine Mindestallokation zu nachhaltigen Wirtschaftstätigkeiten vor, die zu einem sozialen Ziel beitragen. Zum 31. Dezember 2023 betrug der Anteil der ökologisch und sozial nachhaltigen Investitionen jedoch insgesamt 24,32 %.



Welche Investitionen fielen unter „Andere Investitionen“, welcher Anlagezweck wurden mit ihnen verfolgt und gab es einen ökologischen oder sozialen Mindestschutz?

Das Finanzprodukt bewarb überwiegend eine Vermögensallokation in Investitionen, die auf ökologische und soziale Merkmale ausgerichtet waren (#1 Ausgerichtet auf ökologische oder soziale Merkmale).

Die unter „#2 Andere Investitionen“ erfassten Investitionen umfassten zum 31. Dezember 2023 besicherte/unbesicherte Einlagen (Barmittel) und Anteile an anderen Organismen für gemeinsame Anlagen, die eine Geldmarktstrategie verfolgten. Es enthielt auch Wertpapiere, die vor Kurzem vom jeweiligen ESG-Datenanbieter herabgestuft wurden, aber erst bei der nächsten Neugewichtung des Referenzindex aus diesem entfernt wurden und daher erst zu diesem Zeitpunkt aus dem Portfolio entfernt werden konnten.



Welche Maßnahmen wurden während des Bezugszeitraums zur Erfüllung der ökologischen und/oder sozialen Merkmale ergriffen?

Der Referenzindex bewarb ökologische und soziale Merkmale, indem er darauf abzielte, die in der PAB-Verordnung festgelegten Mindeststandards für EU-PAB einzuhalten. Der Referenzindex sah eine anfängliche Reduzierung der absoluten Treibhausgasemissionen um 50 % im Vergleich zum Ausgangs-Index vor, gefolgt von einer jährlichen Reduzierung der absoluten Treibhausgasemissionen um 7 %. Der Referenzindex schloss außerdem Anleihen aus, die bestimmte ESG-Kriterien (Umwelt, Soziales, Unternehmensführung) nicht erfüllten. Um das Anlageziel zu erreichen, verfolgte das Finanzprodukt eine „Direkte Anlagepolitik“, d. h. das Finanzprodukt versuchte, den Referenzindex nachzubilden,

indem es alle oder einen repräsentativen Teil der im Referenzindex enthaltenen Wertpapiere kaufte, das die Bestandteile des Referenzindex oder nicht damit in Zusammenhang stehende übertragbare Wertpapiere oder andere geeignete Vermögenswerte umfassen konnte. Alle nicht damit in Zusammenhang stehenden übertragbaren Wertpapiere, die von dem Finanzprodukt gehalten wurden, waren in der Regel mit den im Referenzindex enthaltenen Wertpapieren vergleichbar.

Ein aktives Engagement bei den Unternehmen, in die investiert wird, um einen positiven Wandel zugunsten der Kunden zu bewirken, ist ein wesentlicher Bestandteil des Ansatzes der DWS-Gruppe in Bezug auf nachhaltige Investitionen. DWS wendete eine Engagement-Richtlinie sowie eine Richtlinie für Unternehmensführung und Stimmrechtsausübung an. Weitere Informationen zur Ausübung von Stimmrechten für das Finanzprodukt finden Sie unter <https://funds.dws.com/en-lu/about-us/corporate-governance/>.



Wie hat dieses Finanzprodukt im Vergleich zum bestimmten Referenzwert abgeschnitten?

Das Finanzprodukt hat den Bloomberg MSCI Euro Corporate SRI 0-5 Year PAB Index als Referenzwert bestimmt. Nachfolgend finden Sie einen Vergleich der Wertentwicklungen des Finanzprodukts und des Referenzindex.

● **Wie unterscheidet sich der Referenzwert von einem breiten Marktindex?**

Der Referenzindex sieht eine anfängliche Reduzierung der absoluten Treibhausgasemissionen um 50 % im Vergleich zum Ausgangs-Index, dem relevanten breiten Marktindex, vor, gefolgt von einer jährlichen Reduzierung der absoluten Treibhausgasemissionen um 7 %. Der Referenzindex schließt außerdem Anleihen aus, die bestimmte ESG-Kriterien (Umwelt, Soziales, Unternehmensführung) nicht erfüllen.

Insbesondere die folgenden Anleihen werden aus dem Referenzindex ausgeschlossen:

- Emittenten, für die MSCI keine gemeldeten oder geschätzten absoluten Treibhausgasemissionsdaten vorliegen;
- Wertpapiere ohne Rating von MSCI ESG Research LLC;
- Anleihen von Emittenten, die von MSCI ESG Research LLC ein Rating von BB oder niedriger erhalten haben. MSCI ESG-Ratings bieten Scores zur Messung der ESG-Merkmale eines Unternehmens im Verhältnis zu ihren Vergleichsunternehmen und sie berücksichtigen mehr als 30 Kernthemen aus den Bereichen Umwelt, Soziales und Unternehmensführung;
- Emittenten mit einem „roten“ MSCI ESG Controversies Score oder Emittenten, die einen MSCI Environmental Controversy Score verletzen. MSCI ESG Controversies identifiziert Unternehmen, die in schwerwiegende ESG-Kontroversen entsprechend globalen Konventionen und Normen, wie z. B. dem Globalen Pakt der Vereinten Nationen, der Allgemeinen Erklärung der Menschenrechte und der ILO-Erklärung über grundlegende Prinzipien und Rechte bei der Arbeit, verwickelt sind;

Bei den Referenzwerten handelt es sich um Indizes, mit denen gemessen wird, ob das Finanzprodukt die beworbenen ökologischen oder sozialen Merkmale erreicht.

- Emittenten, die gemäß der Klassifizierung von MSCI in ihrem Business Involvement Screening Research bestimmte Umsatzschwellen bei umstrittenen Aktivitäten wie unter anderem Alkohol, Tabak, Glücksspiel, Erwachsenenunterhaltung, genmanipulierten Organismen, zivilen Schusswaffen, Öl- und Gasaktivitäten, Kernenergie und Kernwaffen sowie Kraftwerkskohle überschreiten; und
- Emittenten mit Engagement in umstrittenen Waffen oder fossilen Brennstoffreserven.

Wenn nach Anwendung der vorstehenden ESG-Ausschlusskriterien weniger als 20 % der Gesamtzahl der Emittenten im Universum zulässiger Anleihen (der „Relevante Schwellenwert“) ausgeschlossen werden, werden die verbleibenden Emittenten nach ihrem MSCI ESG Ratings Score und dem MSCI ESG Controversies Score eingestuft und diejenigen mit dem niedrigsten Rang aus dem Referenzindex ausgeschlossen, bis die Anzahl der ausgeschlossenen Emittenten höher ist als der Relevante Schwellenwert.

Die MSCI Treibhausgasemissionsdaten, die MSCI ESG-Ratings, die MSCI ESG Controversies Scores und das Business Involvement Screening Research werden von MSCI ESG Research LLC bezogen.

- **Wie hat dieses Finanzprodukt in Bezug auf die Nachhaltigkeitsindikatoren abgeschnitten, mit denen die Ausrichtung des Referenzwerts auf die beworbenen ökologischen oder sozialen Merkmale bestimmt wird?**

Indikatoren (wie vorstehend beschrieben)	Wertentwicklung des Finanzprodukts (Stand 31.12.2023)	Wertentwicklung des Referenzwerts (Stand 31.12.2023)
Treibhausgasemissionen insgesamt	21.837.299,08	21.769.142,73
Engagement in fossilen Brennstoffen	1,68 %	1,66 %
Engagement in sehr schwerwiegenden Kontroversen	1,26 %	1,24 %
Engagement in Worst-in- Class-Emittenten	1,26 %	1,24 %

● **Wie hat dieses Finanzprodukt im Vergleich zum Referenzwert abgeschnitten?**

	Finanzprodukt	Referenzwert
Wertentwicklung (im Zeitraum vom 01.01.2023 bis zum 31.12.2023)	5,54 %	5,77 %

● **Wie hat dieses Finanzprodukt im Vergleich zum breiten Marktindex abgeschnitten?**

	Finanzprodukt	Breiter Marktindex
Wertentwicklung (im Zeitraum vom 01.01.2023 bis zum 31.12.2023)	5,54 %	5,75 %