

**Vorlage – Regelmäßige Informationen zu den in Artikel 9 Absätze 1 bis 4a der Verordnung (EU) 2019/2088 und Artikel 5 Absatz 1 der Verordnung (EU) 2020/852 genannten Finanzprodukten**

**Name des Produkts:** RobecoSAM Smart Energy Equities  
**Unternehmenskennung (LEI-Code):** 213800XOKIZRP1SLWA28

## Nachhaltiges Investitionsziel

### Wurden mit diesem Finanzprodukt nachhaltige Investitionen angestrebt?

Ja

Es wurden damit **nachhaltige Investitionen mit einem Umweltziel** getätigt: 33,8%

in Wirtschaftstätigkeiten, die nach der EU-Taxonomie als ökologisch nachhaltig einzustufen sind

in Wirtschaftstätigkeiten, die nach der EU-Taxonomie nicht als ökologisch nachhaltig einzustufen sind

Es wurden damit **nachhaltige Investitionen mit einem sozialen Ziel** getätigt: 64,1%

Nein

Es wurden damit **ökologische/soziale Merkmale beworben** und obwohl keine nachhaltigen Investitionen angestrebt wurden, enthielt es \_\_% an nachhaltigen Investitionen

mit einem Umweltziel in Wirtschaftstätigkeiten, die nach der EU-Taxonomie als ökologisch nachhaltig einzustufen sind

mit einem Umweltziel in Wirtschaftstätigkeiten, die nach der EU-Taxonomie nicht als ökologisch nachhaltig einzustufen sind

mit einem sozialen Ziel

Es wurden damit ökologische/soziale Merkmale beworben, aber **keine nachhaltigen Investitionen getätigt.**

### Inwieweit wurde das nachhaltige Investitionsziel dieses Finanzprodukts erreicht?

Die nachhaltigen Investitionen des Teilfonds sollten die Transformation und Dekarbonisierung des globalen Energiesektors fördern. Das nachhaltige Anlageziel wurde dadurch erreicht, dass überwiegend in Unternehmen investiert wird, die die folgenden Ziele für nachhaltige Entwicklung der Vereinten Nationen (UN SDGs) fördern: 25 Unternehmen im Portfolio hatten eine positive Bewertung für das Ziel bezahlbarer und sauberer Energie (SDG 7), 18 Unternehmen im Portfolio hatten eine positive Bewertung für Menschenwürdige Arbeit und Wirtschaftswachstum (SDG 8), 28 Unternehmen im Portfolio hatten eine positive Bewertung für Industrie, Innovation und Infrastruktur (SDG 9), 10 Unternehmen im Portfolio hatten eine positive Bewertung für Nachhaltige Städte und Gemeinden (SDG 11) und 14 Unternehmen im Portfolio hatten eine positive Bewertung für Maßnahmen zum Klimaschutz (SDG 13).

Zum Ende des Berichtszeitraums hatten die nachhaltigen Anlagen des Teilfonds mit Umweltzielen keine Wirtschaftsaktivitäten zum Gegenstand, die nach der EU-Taxonomie als ökologisch nachhaltig gelten.

Der CO<sub>2</sub>-Fußabdruck des Teilfonds (Scope 1, 2 und 3) war zum 31. Dezember 2022 um 31,6 % besser als bei der Custom Bloomberg Climate Transition Benchmark.

Eine **nachhaltige Investition** ist eine Investition in eine Wirtschaftstätigkeit, die zur Erreichung eines Umweltziels oder sozialen Ziels beiträgt, vorausgesetzt, dass diese Investition keine Umweltziele oder sozialen Ziele erheblich beeinträchtigt und die Unternehmen, in die investiert wird, Verfahrensweisen einer guten Unternehmensführung anwenden.

Die **EU-Taxonomie** ist ein Klassifikationssystem, das in der Verordnung (EU) 2020/852 festgelegt ist und ein Verzeichnis von **ökologisch nachhaltigen Wirtschaftstätigkeiten** enthält. In dieser Verordnung ist kein Verzeichnis der sozial nachhaltigen Wirtschaftstätigkeiten festgelegt. Nachhaltige Investitionen mit einem Umweltziel könnten taxonomiekonform sein oder nicht.



### ● **Wie haben die Nachhaltigkeitsindikatoren abgeschnitten?**

Mit **Nachhaltigkeitsindikatoren** wird gemessen, inwieweit die nachhaltigen Ziele dieses Finanzprodukts erreicht werden.

1. Im Namen des Teilfonds wurden Stimmen zu 680 Tagesordnungspunkten bei 56 Aktionärsversammlungen abgegeben.
2. Im Durchschnitt standen 0,80 % der Positionen im Portfolio infolge der Anwendung der Ausschlusspolitik auf der Ausschlussliste. Sofern die Sanktionen keine besonderen Fristen vorsehen, gelten die Ausschlüsse innerhalb von drei Monaten nach ihrer Bekanntgabe. Wenn ein Verkauf aus Liquiditätsgründen nicht möglich ist, sind Käufe unzulässig. Sobald ein Verkauf zu einem angemessenen Preis möglich ist, wird die Position verkauft.
3. 0,00 % der Positionen im Portfolio verstießen gegen Standards der ILO, die Leitprinzipien der Vereinten Nationen für Wirtschaft und Menschenrechte (UNGPs), den Global Compact der Vereinten Nationen (UNGC) oder die Leitlinien der OECD für multinationale Unternehmen.
4. Der gewichtete CO<sub>2</sub>-Fußabdruck des Teilfonds (Scope 1 und 2) war um 9,59 % besser als bei der Klima-Benchmark.
5. 100,00 % der Anlagen im Portfolio verfügten über einen positiven oder neutralen SDG-Score basierend auf dem intern entwickelten SDG-Rahmenwerk.

### ● **Inwiefern wurden nachhaltige Investitionsziele durch die nachhaltigen Investitionen nicht erheblich beeinträchtigt?**

Bei den **wichtigsten nachteiligen Auswirkungen** handelt es sich um die bedeutendsten nachteiligen Auswirkungen von Investitionsentscheidungen auf Nachhaltigkeitsfaktoren in den Bereichen Umwelt, Soziales und Beschäftigung, Achtung der Menschenrechte und Bekämpfung von Korruption und Bestechung.

Bei der Berechnung von SDG-Scores im proprietären SDG-Rahmenwerk von Robeco werden die Konformität mit den OECD-Leitsätzen für multinationale Unternehmen und den UN-Leitprinzipien für Wirtschaft und Menschenrechte sowie die wichtigen nachteiligen Auswirkungen (PAI) berücksichtigt. Verstöße gegen die OECD-Leitsätze für multinationale Unternehmen und die UN-Leitprinzipien für Wirtschaft und Menschenrechte und wichtige nachteilige Auswirkungen führen zu einem negativen SDG-Score. Nur Anlagen mit einem positiven SDG-Score können als nachhaltige Investitionen klassifiziert werden, was bedeutet, dass diese Anlagen keine erheblichen Beeinträchtigungen jeglicher ökologischer oder sozialer Ziele für nachhaltige Anlagen haben. Negative Scores weisen auf Beeinträchtigungen hin. Bei Werten von -2 oder -3 können sogar erhebliche Beeinträchtigungen verursacht werden.

#### *Wie wurden die Indikatoren für nachteilige Auswirkungen auf Nachhaltigkeitsfaktoren berücksichtigt?*

Der Fonds berücksichtigte wichtige nachteilige Auswirkungen seiner Anlageentscheidungen auf Nachhaltigkeitsfaktoren im Rahmen seiner Due Diligence-Prozesse und -Verfahren. Bei nachhaltigen Anlagen wurde so sichergestellt, dass die Anlagen keine erhebliche Beeinträchtigung von ökologischen oder sozialen Zielen bewirken. Zahlreiche Indikatoren für wichtige nachteilige Auswirkungen werden entweder direkt oder indirekt in das Robeco SDG-Framework einbezogen, um zu ermitteln, ob ein Unternehmen die mit den Indikatoren für wichtige nachteilige Auswirkungen verbundenen SDGs erheblich beeinträchtigt.

Die folgenden PAIs wurden für den Fonds berücksichtigt:

- *PAI 1, Tabelle 1, wurde für die Treibhausgasemissionen der Kategorien Scope 1, 2 und 3 über Engagement, die Ausübung von Stimmrechten und Ausschlüsse berücksichtigt. Die Ausschlussrichtlinie von Robeco sieht den Ausschluss von Aktivitäten mit sehr negativen Klimaauswirkungen (z. B. Kraftwerkskohle ( $\geq 20$  % des Umsatzes), Ölsand ( $\geq 10$  % des Umsatzes) und arktischen Bohrungen ( $\geq 5$  % des Umsatzes)) vor.*
- *PAI 2, Tabelle 1, wurde für den CO<sub>2</sub>-Fußabdruck in den Kategorien Scope 1 und 2 über Engagement, die Ausübung von Stimmrechten und Ausschlüsse berücksichtigt. Die Ausschlussrichtlinie von Robeco sieht den Ausschluss von Aktivitäten mit sehr negativen Klimaauswirkungen (z. B. Kraftwerkskohle ( $\geq 20$  % des Umsatzes), Ölsand ( $\geq 10$  % des*

- Umsatzes) und arktischen Bohrungen ( $\geq 5\%$  des Umsatzes)) vor.
- PAI 3, Tabelle 1, wurde für die Treibhausgasemissionen der Unternehmen, in die investiert wird, in den Kategorien Scope 1 und 2 über Engagement, die Ausübung von Stimmrechten und Ausschlüsse berücksichtigt. Die Ausschlussrichtlinie von Robeco sieht den Ausschluss von Aktivitäten mit sehr negativen Klimaauswirkungen (z. B. Kraftwerkskohle ( $\geq 20\%$  des Umsatzes), Ölsand ( $\geq 10\%$  des Umsatzes) und arktischen Bohrungen ( $\geq 5\%$  des Umsatzes)) vor.
  - PAI 4, Tabelle 1, bezüglich der Beteiligung an Unternehmen im Bereich fossiler Brennstoffe wurde über Engagement, die Ausübung von Stimmrechten und Ausschlüsse berücksichtigt. Die Ausschlussrichtlinie von Robeco sieht den Ausschluss von Aktivitäten mit sehr negativen Klimaauswirkungen (z. B. Kraftwerkskohle ( $\geq 20\%$  des Umsatzes), Ölsand ( $\geq 10\%$  des Umsatzes) und arktischen Bohrungen ( $\geq 5\%$  des Umsatzes)) vor.
  - PAI 5, Tabelle 1, bezüglich des Anteils der verbrauchten Energie aus nicht erneuerbaren Quellen wurde über Engagement, die Ausübung von Stimmrechten und Ausschlüsse berücksichtigt. Robeco hat sich verpflichtet, zu den Zielen des Pariser Abkommens beizutragen und bis 2050 Netto-Null-Emissionen zu erreichen. Die Ziele für die Dekarbonisierung des Portfolios werden aus dem P2-Pfad des 1,5-Grad-Szenarios des IPCC von 2018 abgeleitet. Der P2-Pfad setzt sich aus den folgenden Meilensteinen in Bezug auf Emissionen zusammen: Verringerung der Treibhausgasemissionen um 49 % im Jahr 2030 und -89 % im Jahr 2050, jeweils im Vergleich zum Ausgangswert von 2010.
  - PAI 6, Tabelle 1, bezüglich des Energieverbrauchs in den einzelnen Sektoren mit hohen Klimafolgen wurde über Engagement, die Ausübung von Stimmrechten und Ausschlüsse berücksichtigt. Die Ausschlussrichtlinie von Robeco sieht den Ausschluss von Aktivitäten mit sehr negativen Klimaauswirkungen (z. B. Kraftwerkskohle (Pläne zum Ausbau von Kohlekraft  $\geq 300$  M W)) vor.
  - PAI 7, Tabelle 1, bezüglich Tätigkeiten, die sich nachteilig auf Gebiete mit schutzbedürftiger Biodiversität auswirken, wurde über Engagement berücksichtigt. Robeco entwickelt Methoden, um die Wesentlichkeit der Biodiversität für unsere Portfolios und die Auswirkungen unserer Portfolios auf die Biodiversität zu bewerten. Auf der Basis dieser Methoden wird Robeco bis spätestens 2024 quantifizierte Ziele zur Bekämpfung des Verlusts der Biodiversität festlegen.
  - Für relevante Sektoren werden die Auswirkungen auf die Biodiversität in der grundlegenden SI-Researchanalyse berücksichtigt. Robeco entwickelt derzeit ein Rahmenwerk, um dies bei allen Investitionen zu berücksichtigen.
  - PAI 8, Tabelle 1, bezüglich Emissionen in Wasser wurde über Engagement berücksichtigt. Im Rahmen des Controversial Behavior-Programms von Robeco werden Unternehmen auf mögliche Verstöße im Zusammenhang mit Wasser überprüft. Wenn Robeco der Ansicht ist, dass ein Unternehmen erhebliche negative Auswirkungen auf die lokale Wasserversorgung oder ein Abfallproblem hat, das einen Verstoß gegen das Prinzip 7 des UN Global Compact darstellt, wird es das Unternehmen entweder in das Enhanced Engagement-Programm aufnehmen oder direkt aus dem Universum ausschließen.
  - PAI 9, Tabelle 1, bezüglich des Anteils gefährlicher Abfälle und radioaktiver Abfälle wurde über Engagement berücksichtigt. Außerdem werden Unternehmen im Rahmen des Controversial Behavior-Programms von Robeco auf mögliche Verstöße im Zusammenhang mit Abfall überprüft. Wenn Robeco der Ansicht ist, dass ein Unternehmen erhebliche negative Auswirkungen auf die lokale Wasserversorgung oder ein Abfallproblem hat, das einen Verstoß gegen das Prinzip 7 des UN Global Compact darstellt, wird es das Unternehmen entweder in das Enhanced Engagement-Programm aufnehmen oder direkt aus dem Universum ausschließen.
  - PAI 10, Tabelle 1, in Bezug auf Verstöße gegen die Prinzipien des Global Compact der Vereinten Nationen und die Richtlinien für multinationale Unternehmen der Organisation für wirtschaftliche Zusammenarbeit und Entwicklung (OECD) wurde über Engagement, die

Ausübung von Stimmrechten und Ausschlüsse berücksichtigt. Robeco handelt bei der Beurteilung des Geschäftsgebarens von Unternehmen im Einklang mit den Normen der Internationalen Arbeitsorganisation ILO, den Leitprinzipien der Vereinten Nationen (UNGPs), den Grundsätzen des Global Compact der Vereinten Nationen (UNGCG) und der Richtlinien für multinationale Unternehmen der Organisation für wirtschaftliche Zusammenarbeit und Entwicklung (OECD). Um schwerwiegende Verstöße zu bekämpfen, wird ein Prozess für erweiterte aktive Einflussnahme durchgeführt, wenn Robeco der Ansicht ist, dass ein schwerwiegender Verstoß gegen diese Grundsätze und Richtlinien vorliegt. Wenn diese erweiterte aktive Einflussnahme, die bis zu drei Jahre dauern kann, nicht zu den gewünschten Veränderungen führt, schließt Robeco das betreffende Unternehmen aus seinem Anlageuniversum aus.

- PAI 11, Tabelle 1, bezüglich fehlender Prozesse und Compliance-Mechanismen für die Überwachung der Einhaltung der Prinzipien des Global Compact der Vereinten Nationen und der Richtlinien für multinationale Unternehmen der OECD wurde über Engagement und die Ausübung von Stimmrechten berücksichtigt. Robeco unterstützt die Prinzipien der Menschenrechte, die in der Allgemeinen Erklärung der Menschenrechte der Vereinten Nationen dargelegt und in den UN-Leitprinzipien für Wirtschaft und Menschenrechte, den OECD-Leitsätzen für multinationale Unternehmen und den acht Kernübereinkommen der Internationalen Arbeitsorganisation (ILO) genauer ausgeführt sind. Aufgrund unseres Bekenntnisses zu diesen Grundsätzen erwartet Robeco von Unternehmen, dass sie sich formell zur Achtung der Menschenrechte verpflichten, dass sie über Verfahren zur sorgfältigen Prüfung der Einhaltung der Menschenrechte verfügen und dass sie gegebenenfalls sicherstellen, dass Opfer von Menschenrechtsverletzungen Zugang zu Rechtsmitteln haben.
- PAI 12, Tabelle 1, bezüglich des unbereinigten geschlechtsspezifischen Verdienstgefälles wurde über Engagement und die Ausübung von Stimmrechten berücksichtigt. Im Jahr 2022 hat Robeco ein Engagement-Programm zur Förderung von Vielfalt und Inklusion gestartet, das auch Elemente in Bezug auf das geschlechtsspezifische Verdienstgefälle enthält. Insgesamt ist die Offenlegung von geschlechtsspezifischen Verdienstunterschieden nur in wenigen Ländern (z. B. im Vereinigten Königreich und in Kalifornien) obligatorisch. Die Unternehmen werden ermutigt, diese Offenlegung zu verbessern.
- PAI 13, Tabelle 1, bezüglich der Geschlechtervielfalt in den Leitungs- und Kontrollorganen wurde über Engagement und die Ausübung von Stimmrechten berücksichtigt. Im Jahr 2022 hat Robeco ein Engagement-Programm zur Förderung von Vielfalt und Inklusion gestartet, das auch Elemente in Bezug auf gleiche Entlohnung enthält.
- PAI 14, Tabelle 1, bezüglich der Beteiligung an umstrittenen Waffen wurde über Ausschlüsse berücksichtigt. Bei allen Strategien betrachtet Robeco Antipersonenminen, Streumunition, chemische und biologische Kampfmittel, weißen Phosphor, angereichertes Uran enthaltende Waffen und Nuklearwaffen, die individuell gestaltet und wesentlich sind, als umstrittene Waffen. Ausgeschlossen werden Unternehmen, die Hersteller von bestimmten Produkten sind, die nicht mit den folgenden internationalen Abkommen zu umstrittenen Waffen oder gesetzlichen Verboten solcher Waffen im Einklang stehen: 1. Die Ottawa-Konvention (1997), die den Einsatz, die Lagerung, die Herstellung und die Weitergabe von Antipersonenminen verbietet. 2. Das Übereinkommen über Streumunition (2008), das den Einsatz, die Lagerung, die Herstellung und die Weitergabe von Streumunition verbietet. 3. Das Chemiewaffenübereinkommen (1997), das den Einsatz, die Lagerung, die Herstellung und die Weitergabe von Chemiewaffen verbietet. 4. Das Übereinkommen über biologische Waffen (1975), das den Einsatz, die Lagerung, die Herstellung und die Weitergabe von biologischen Waffen verbietet. 5. Der Vertrag über die Nichtverbreitung von Kernwaffen (1968), der die Verbreitung von Kernwaffen auf die Gruppe der sogenannten Kernwaffenstaaten (USA, Russland, Großbritannien, Frankreich und China) beschränkt. 6. Das niederländische Gesetz über die Finanzaufsicht „Besluit marktmisbruik“ Art. 21 a. 7. Das

*belgische Loi Mahoux, das Verbot von Uranwaffen. 8. Verordnung (EU) 2018/1542 des Rates vom 15. Oktober 2018 über restriktive Maßnahmen gegen die Verbreitung und den Einsatz chemischer Waffen.*

- PAI 5, Tabelle 3, bezüglich des Anteils der Investitionen in Unternehmen, die kein Verfahren zur Bearbeitung von Beschwerden haben, wurde berücksichtigt.
- PAI 6, Tabelle 3, bezüglich eines unzureichenden Schutzes von Hinweisgebern wurde berücksichtigt.
- PAI 7, Tabelle 3, bezüglich Fällen von Diskriminierung wurde berücksichtigt.
- PAI 8, Tabelle 3, bezüglich überhöhter Vergütungen von Mitgliedern der Leitungsorgane wurde über die Ausübung von Stimmrechten und Engagement im Rahmen des Engagement-Programms „Responsible Executive Remuneration“ berücksichtigt.

*Stehen die nachhaltigen Investitionen mit den OECD-Leitsätzen für multinationale Unternehmen und den Leitprinzipien der Vereinten Nationen für Wirtschaft und Menschenrechte in Einklang? Nähere Angaben:*

Die nachhaltigen Anlagen wurden mithilfe der Ausschlussrichtlinie von Robeco und des Robeco SDG-Rahmenwerks mit den OECD-Leitsätzen für multinationale Unternehmen und den UN-Leitprinzipien für Wirtschaft und Menschenrechte in Einklang gebracht. Im Robeco SDG-Framework erfolgt im abschließenden Schritt des Frameworks eine Prüfung auf Verstöße gegen diese Grundsätze. Im diesem Schritt prüft Robeco, ob das jeweilige Unternehmen in etwaige Kontroversen verstrickt ist. Die Verstrickung in jegliche Kontroversen führt zu einem negativen SDG-Score für das Unternehmen, was bedeutet, dass es keine nachhaltige Anlage ist.

Die Ausschlussrichtlinie von Robeco enthält eine Erklärung dazu, wie Robeco bei der Beurteilung des Geschäftsgebarens von Unternehmen im Einklang mit den Normen der Internationalen Arbeitsorganisation ILO, den Leitprinzipien der Vereinten Nationen (UNGPs), den Grundsätzen des Global Compact der Vereinten Nationen (UNGC) und der Richtlinien für multinationale Unternehmen der Organisation für wirtschaftliche Zusammenarbeit und Entwicklung (OECD) handelt. Robeco prüft die Anlagen kontinuierlich auf Verstöße gegen diese Grundsätze. Im Berichtsjahr gab es keine Verstöße.



### **Wie wurden bei diesem Finanzprodukt die wichtigsten nachteiligen Auswirkungen auf Nachhaltigkeitsfaktoren berücksichtigt?**

PAI wurden sowohl vor der Anlage (durch Ausschlüsse und durch Integration in die Due-Diligence-Prüfung von Anlagen) als auch nach der Anlage (durch Engagement) berücksichtigt. Alle Werte basieren auf den durchschnittlichen Positionen während des Berichtszeitraums.

Vor der Anlage wurden die folgenden wichtigen nachteiligen Auswirkungen auf Nachhaltigkeitsfaktoren betrachtet:

- o Das Robeco SDG-Rahmenwerk beurteilt die positiven und negativen Beiträge von Unternehmen zu den Zielen der UN für nachhaltige Entwicklung (SDGs). Das Robeco SDG-Rahmenwerk überprüft Unternehmen direkt und/oder indirekt auf viele der Themen, die von den PAI-Indikatoren berücksichtigt werden. Der durchschnittliche SDG-Score des Portfolios war 1,8777.

Nach der Anlage wurden die folgenden wichtigen nachteiligen Auswirkungen auf Nachhaltigkeitsfaktoren berücksichtigt:

- o Durch die Anwendung der Abstimmungspolitik wurden die folgenden PAI berücksichtigt:
  - Alle Indikatoren, die sich auf Treibhausgasemissionen beziehen (PAI 1-6, Tabelle 1)
  - Indikatoren, die sich auf soziale und Arbeitnehmerbelange beziehen (PAI 10-13, Tabelle 1; PAI 5-8, Tabelle 3)
- o Über das Entity Engagement-Programm von Robeco wurden die folgenden PAIs berücksichtigt:

- Zum Jahresende waren 4 Unternehmen im Portfolio Gegenstand des Entity Engagement-Programms von Robeco.
- Alle mit dem Klima und anderen Umweltbelangen verbundene Indikatoren (PAI 1-9, Tabelle 1)
- Verstöße gegen die Prinzipien des Global Compact der Vereinten Nationen und die Richtlinien für multinationale Unternehmen der Organisation für wirtschaftliche Zusammenarbeit und Entwicklung (OECD) (PAI 10, Tabelle 1)
- Darüber hinaus können auf der Grundlage einer jährlichen Prüfung der Leistung von Robeco bei allen obligatorischen und freiwilligen Indikatoren die Beteiligungen des Teilfonds mit nachteiliger Auswirkung für die aktive Einflussnahme ausgewählt werden.



## Welche sind die Hauptinvestitionen dieses Finanzprodukts?

Die Liste umfasst die folgenden Investitionen, auf die **der größte Anteil** der im Bezugszeitraum getätigten **Investitionen** des Finanzprodukts entfiel:


Größte Investitionen	Sektor	In % der Vermögenswerte	Land
ON Semiconductor Corp	Semiconductors & Semiconductor Equipment	4.17%	United States
Schneider Electric SE	Electrical Equipment	3.68%	France
SSE PLC	Electric Utilities	3.56%	United Kingdom
Albemarle Corp	Chemicals	3.48%	United States
First Solar Inc	Semiconductors & Semiconductor Equipment	3.41%	United States
Johnson Controls International plc	Building Products	3.35%	United States
Infineon Technologies AG	Semiconductors & Semiconductor Equipment	3.19%	Germany
SolarEdge Technologies Inc	Semiconductors & Semiconductor Equipment	3.15%	United States
Vestas Wind Systems A/S	Electrical Equipment	2.86%	Denmark
Nibe Industrier AB	Building Products	2.84%	Sweden
Wacker Chemie AG	Chemicals	2.73%	Germany
Lattice Semiconductor Corp	Semiconductors & Semiconductor Equipment	2.69%	United States
Analog Devices Inc	Semiconductors & Semiconductor Equipment	2.67%	United States
Terna - Rete Elettrica Nazionale	Electric Utilities	2.53%	Italy
PTC Inc	Software	2.38%	United States

## Wie hoch war der Anteil der nachhaltigkeitsbezogenen Investitionen?

97,9%.

### Wie sah die Vermögensallokation aus?

Die **Vermögensallokation** gibt den jeweiligen Anteil der Investitionen in bestimmte Vermögenswerte an.



● **In welchen Wirtschaftssektoren wurden die Investitionen getätigt?**

Sektor	Durchschnittliche Exposition in % über den Berichtszeitraum
Semiconductors & Semiconductor Equipment	34.38%
Electrical Equipment	21.02%
Electric Utilities	9.45%
Building Products	7.56%
Electronic Equipment, Instruments & Components	6.71%
Chemicals	6.21%
Independent Power and Renewable Electricity Producers	3.09%
Software	2.71%
Automobiles	1.78%
Communications Equipment	1.63%
Construction & Engineering	1.60%
Multi-Utilities	0.80%
Electronic Equipment & Instruments	0.60%
Machinery	0.36%
Semiconductors & semicond. equipm.	0.31%
Oil, Gas & Consumable Fuels	0.18%
Cash and other instruments	1.60%

Um der EU-Taxonomie zu entsprechen, umfassen die Kriterien für fossiles Gas Emissionsbegrenzungen und die Umstellung auf vollständig erneuerbare Energien oder kohlenstoffarme Brennstoffe bis Ende 2035. Für **Kernenergie** umfassen die Kriterien umfassende Sicherheits- und Abfallmanagementvorschriften.

**Ermöglichende Tätigkeiten** ermöglichen es anderen Aktivitäten direkt, einen wesentlichen Beitrag zu einem Umweltziel zu leisten.

**Übergangsaktivitäten** sind Aktivitäten, für die noch keine kohlenstoffarmen Alternativen verfügbar sind und die unter anderem Treibhausgasemissionen aufweisen, die der besten Leistung entsprechen.



**Inwiefern wurden nachhaltige Investitionen mit einem Umweltziel mit der EU-Taxonomie in Einklang gebracht?**

0%

● **Hat das Finanzprodukt in Aktivitäten im Zusammenhang mit fossilem Gas und/oder Kernenergie investiert, die der EU-Taxonomie entsprechen <sup>1</sup>?**

Ja:  mit fossilem Gas  mit Kernenergie

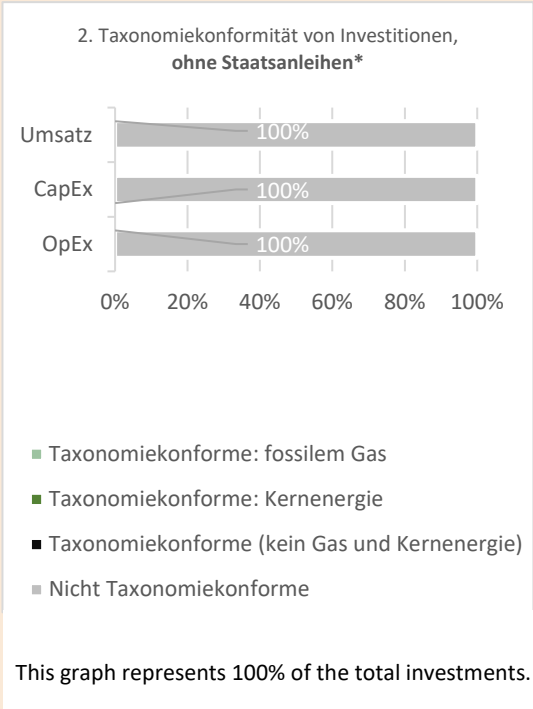
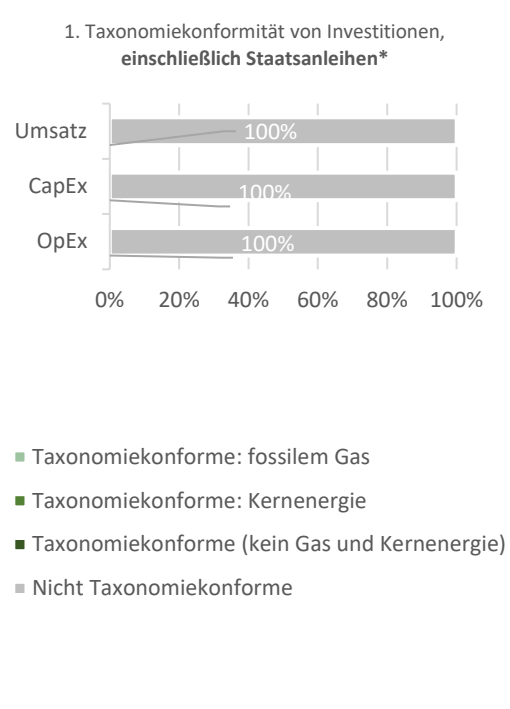
Nein

<sup>1</sup> Aktivitäten im Zusammenhang mit fossilem Gas und/oder Kernenergie entsprechen nur dann der EU-Taxonomie, wenn sie zur Begrenzung des Klimawandels („Klimaschutz“) beitragen und keinem Ziel der EU-Taxonomie erheblich schaden – siehe Erläuterung am linken Rand. Die vollständigen Kriterien für wirtschaftliche Aktivitäten im Bereich fossiler Gase und Kernenergie, die der EU-Taxonomie entsprechen, sind in der Delegierten Verordnung der Kommission (EU 2022/1214) festgelegt..

**Ermöglichende Tätigkeiten** wirken unmittelbar ermöglichend darauf hin, dass andere Tätigkeiten einen wesentlichen Beitrag zu den Umweltzielen leisten.

**Übergangstätigkeiten sind Wirtschaftstätigkeiten**, für die es noch keine CO<sub>2</sub>-armen Alternativen gibt und die Treibhausgasemissionswerte aufweisen, die den besten Leistungen entsprechen.

*In den nachstehenden Diagrammen ist in Grün der Prozentsatz der Investitionen zu sehen, die mit der EU-Taxonomie in Einklang gebracht wurden. Da es keine geeignete Methode zur Bestimmung der Taxonomie-Konformität von Staatsanleihen\* gibt, zeigt die erste Grafik die Taxonomie-Konformität in Bezug auf alle Investitionen des Finanzprodukts einschließlich der Staatsanleihen, während die zweite Grafik die Taxonomie-Konformität nur in Bezug auf die Investitionen des Finanzprodukts zeigt, die keine Staatsanleihen umfassen.*



\* Für die Zwecke dieser Diagramme umfasst der Begriff „Staatsanleihen“ alle Risikopositionen gegenüber Staaten.

**Wie hoch ist der Anteil der Investitionen, die in Übergangstätigkeiten und ermöglichende Tätigkeiten geflossen sind?**

0%

sind nachhaltige Investitionen mit einem Umweltziel, die die Kriterien für ökologisch nachhaltige Wirtschaftstätigkeiten gemäß der EU Taxonomie nicht berücksichtigen.

**Wie hoch war der Anteil der nachhaltigen Investitionen mit einem Umweltziel, die nicht mit der EU-Taxonomie in Einklang gebracht wurden?**

33,8% Dies betrifft Anlagen mit einem positiven Score in Bezug auf mindestens eines der folgenden SDGs, ohne Beeinträchtigung von anderen SDGs: SDG 12 (Nachhaltige/r Konsum und Produktion), 13 (Maßnahmen zum Klimaschutz), 14 (Leben unter Wasser) oder 15 (Leben an Land).

**Wie hoch war der Anteil der sozial nachhaltigen Investitionen?**

64,1% Dies betrifft Anlagen mit einem positiven Score in Bezug auf mindestens eines der folgenden SDGs, ohne Beeinträchtigung von anderen SDGs: SDG 1 (Keine Armut), 2 (Kein Hunger), 3 (Gesundheit und Wohlergehen), 4 (Hochwertige Bildung), 5 (Geschlechtergleichheit), 6 (Sauberes Wasser und Sanitäreinrichtungen), 7 (Bezahlbare und saubere Energie), 8 (Menschenwürdige Arbeit und Wirtschaftswachstum), 9 (Industrie, Innovation und Infrastruktur), 10 (Weniger Ungleichheiten), 11 (Nachhaltige Städte und Gemeinden), 16 (Frieden, Gerechtigkeit und leistungsfähige Institutionen) und 17 (Partnerschaften zur Erreichung der Ziele).





**Welche Investitionen fallen unter „nicht nachhaltige Investitionen“, welcher Anlagezweck wird mit ihnen verfolgt und gibt es einen ökologischen oder sozialen Mindestschutz?**

Unter anderem fällt unter „nicht nachhaltige Investitionen“ die Verwendung von Barmitteln, Barmitteläquivalenten und Derivaten. Der Fonds kann Derivate zu Absicherungszwecken, für das Liquiditätsmanagement und für ein effizientes Portfoliomanagement sowie zu Anlagezwecken (in Übereinstimmung mit der Anlagepolitik) einsetzen. Der Fonds verwendete keine Derivate, um die vom Finanzprodukt beworbenen ökologischen oder sozialen Eigenschaften zu erreichen.



**Welche Maßnahmen wurden während des Bezugszeitraums zur Erfüllung des nachhaltigen Investitionsziels ergriffen?**

Im Berichtszeitraum wurde das allgemeine Nachhaltigkeitsprofil des Mandats weiter durch Schwerpunktlegung auf wesentliche Informationen in Bezug auf Umwelt-, Sozial- und Unternehmensführungsfaktoren verbessert. Darüber hinaus wurde entweder im Rahmen der thematischen Engagement-Programme von Robeco oder im Rahmen von unternehmensspezifischen Engagement-Themen in Bezug auf Umwelt-, Sozial- und/oder Unternehmensführungsangelegenheiten aktiv auf 4 Positionen des Teilfonds Einfluss genommen. Außerdem hat sich der CO2-Fußabdruck des Teilfonds im Berichtszeitraum verbessert und ist besser als der der Custom Bloomberg Climate Transition Benchmark.



**Wie hat dieses Finanzprodukt im Vergleich zum Nachhaltigkeitsreferenzwert abgeschnitten?**

● **Wie unterschied sich der Referenzwert von einem breiten Marktindex?**

Der Benchmark unterscheidet sich von einem breiten Marktindex dadurch, dass dieser in seiner Methodik keine Kriterien zum CO2-Reduktionsziel und zum CO2-Fußabdruck von Unternehmen berücksichtigt.

● **Wie hat dieses Finanzprodukt in Bezug auf die Nachhaltigkeitsindikatoren abgeschnitten, mit denen die Ausrichtung des Referenzwerts auf das nachhaltige Investitionsziel bestimmt wird?**

Der gewichtete CO2-Fußabdruck des Teilfonds (Scope 1, 2 und 3) war um 31,61 % besser als der der Custom Bloomberg Climate Transition Benchmark.

● **Wie hat dieses Finanzprodukt im Vergleich zum Referenzwert abgeschnitten?**

	SDG score (% positive)	Treibhausgas-emissionen (t CO2-eq/mUSD)
RobecoSAM Smart Energy Equities	97,9%	505,8
Custom Bloomberg Climate Transition Benchmark	77,0%	739,6

● **Wie hat dieses Finanzprodukt im Vergleich zum breiten Marktindex abgeschnitten?**

	SDG score (% positive)	Treibhausgas-emissionen (t CO2-eq/mUSD)
RobecoSAM Smart Energy Equities	97,9%	505,8
MSCI World Index	65,1%	437,8

Bei den **Referenzwerten** handelt es sich um Indizes, mit denen gemessen wird, ob das nachhaltige Ziel des Finanzprodukts erreicht wird.