

# DWS Dynamic Opportunities TFC

## Fonds-Fakten

ISIN: DE000DWS2XY5

Fondswährung: EUR  
NAV: 132,17 EUR

Auflagedatum:  
01. Oktober 2018

KVG:  
DWS Investment GmbH

## Anlageziel

Der Fonds investiert in zukunfts-trächtige Unternehmen, v.a. Euro-pas. Es werden Unternehmen aus-gewählt, die besonders bei Ihrer Marktstellung, Wachstumspoten-tial und lfr. Unternehmensstrategie hohen Ansprüchen genügen. Anla-gestil: Blend mit Tendenz zu Grow-th. Künftig können bis zu 40% des Wertes des OGAW-Sondervermö-gens in verzinslichen Wertpapieren angelegt werden. Bisher lag die Grenze bei bis zu 20%.

## Gebühren

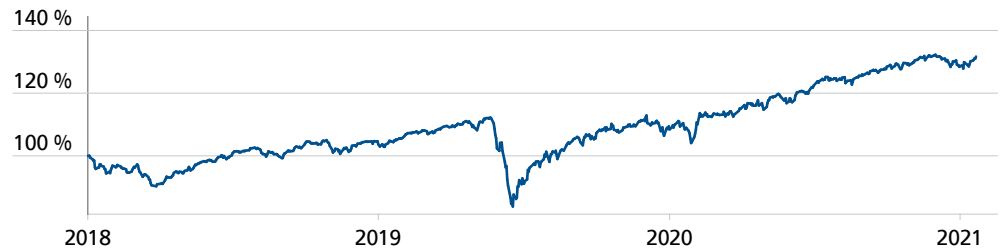
Laufende Kosten:  
0,84 % (12.03.2021)

Fondsabhängige  
Überschussbeteiligung: 0,00 %

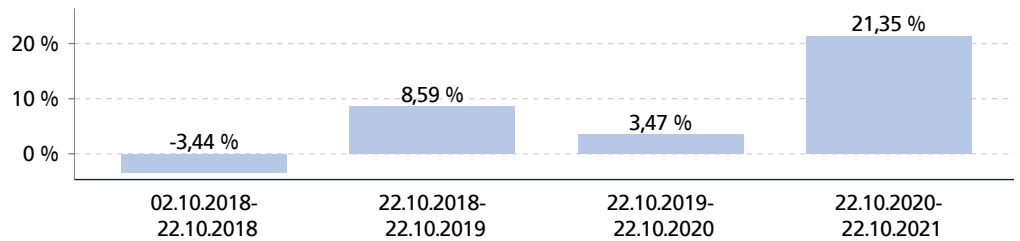
Laufende Kosten nach  
Überschussbeteiligung: 0,84 %

Ausgabeaufschlag:  
Wenn Sie den Fonds im Rahmen ei-ner VOLKSWOHL BUND Versiche-rung kaufen, zahlen Sie keinen Aus-gabeaufschlag.

## Indexierte Wertentwicklung (22.10.2021)



## Wertentwicklung pro Kalenderjahr (22.10.2021)



## Performance (22.10.2021)

	3 Monate	1 Jahr	3 Jahre	5 Jahre	10 Jahre
Fonds	2,01 %	21,35 %	36,34 %	-	-
Fonds p.a.			10,88 %	-	-

## Kennzahlen (22.10.2021)

	1 Jahr	3 Jahre	5 Jahre	10 Jahre	seit Auflage
Volatilität	0,09 %	11,70 %	-	-	11,72 %
Sharpe Ratio	2,40 %	0,97 %	-	-	0,85 %

## Top Anlageklasse

Aktien	68,80 %
Kasse	17,80 %
Waren/Rohstoffe	8,50 %
Renten	4,90 %

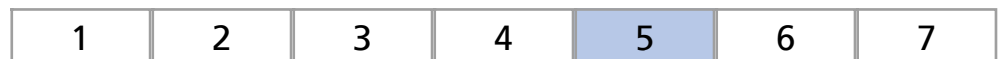
## Top Positionen

Alphabet Inc	3,60 %
Microsoft	3,50 %
Deutsche Telekom	2,50 %
Veolia Environnement	2,20 %
VISA INC	2,20 %

## Risiko- & Ertragsprofil\*

← geringeres Risiko  
← potentiell geringerer Ertrag

höheres Risiko →  
potentiell höherer Ertrag →



\*Gemäß der Wesentlichen Anlegerinformationen (KIID) vom 12.03.2021

## Rechtliche Hinweise

Alleinige Grundlage für den Kauf von Wertpapieren sind nur die aktuellen Verkaufsunterlagen (Wesentliche Anlegerinformationen (KIID), Verkaufsprospekt, Jahresbericht und der Halb-jahresbericht) zu den jeweiligen Investmentfonds.