

# iSHARES V PLC

## NACHHALTIGKEITSBEZOGENE ANGABEN (UNGEPRÜFT) (Fortsetzung)

Regelmäßige Informationen zu den in Artikel 8 Absätze 1, 2 und 2a der Verordnung (EU) 2019/2088 und Artikel 6 Absatz 1 der Verordnung (EU) 2020/852 genannten Finanzprodukten

iShares EURO STOXX 50 ESG UCITS ETF

Eine **nachhaltige Investition** ist eine Investition in eine Wirtschaftstätigkeit, die zur Erreichung eines Umweltziels oder sozialen Ziels beiträgt, vorausgesetzt, dass diese Investition keine Umweltziele oder sozialen Ziele erheblich beeinträchtigt und die Unternehmen, in die investiert wird, Verfahrensweisen einer guten Unternehmensführung anwenden.

Die **EU-Taxonomie** ist ein Klassifikationssystem, das in der Verordnung (EU) 2020/852 festgelegt ist und ein Verzeichnis von **ökologisch nachhaltigen Wirtschaftstätigkeiten** enthält. Diese Verordnung umfasst kein Verzeichnis der sozial nachhaltigen Wirtschaftstätigkeiten fest. Nachhaltige Investitionen mit einem Umweltziel können taxonomiekonform sein oder nicht.

Name des Produkts:  
iShares EURO STOXX 50 ESG UCITS ETF

Unternehmenskennung (LEI-Code):  
529900R75S170J99E172

## Ökologische und/oder soziale Merkmale

### Wurden mit diesem Finanzprodukt nachhaltige Investitionen angestrebt?

Ja    Nein

- Es wurden damit **nachhaltige Investitionen mit einem Umweltziel** getätigt: \_\_%
  - in Wirtschaftstätigkeiten, die nach der EU-Taxonomie als ökologisch nachhaltig einzustufen sind
  - in Wirtschaftstätigkeiten, die nach der EU-Taxonomie nicht als ökologisch nachhaltig einzustufen sind
- Es wurden damit **nachhaltige Investitionen mit einem sozialen Ziel** getätigt: \_\_%

- Es wurden damit **ökologische/soziale Merkmale beworben** und obwohl keine nachhaltigen Investitionen angestrebt wurden, enthielt es \_\_% an nachhaltigen Investitionen
  - mit einem Umweltziel in Wirtschaftstätigkeiten, die nach der EU-Taxonomie als ökologisch nachhaltig einzustufen sind
  - mit einem Umweltziel in Wirtschaftstätigkeiten, die nach der EU-Taxonomie nicht als ökologisch nachhaltig einzustufen sind
  - mit einem sozialen Ziel
- Es wurden damit ökologische/soziale Merkmale beworben, aber **keine nachhaltigen Investitionen getätigt**.

# iSHARES V PLC

## NACHHALTIGKEITSBEZOGENE ANGABEN (UNGEPRÜFT) (Fortsetzung)

Regelmäßige Informationen zu den in Artikel 8 Absätze 1, 2 und 2a der Verordnung (EU) 2019/2088 und Artikel 6 Absatz 1 der Verordnung (EU) 2020/852 genannten Finanzprodukten (Fortsetzung)

### iShares EURO STOXX 50 ESG UCITS ETF (Fortsetzung)



**Nachhaltigkeitsindikatoren** messen, wie die durch das Finanzprodukt beworbenen ökologischen oder sozialen Merkmale erreicht werden.

#### Inwieweit wurden die mit dem Finanzprodukt beworbenen ökologischen und/oder sozialen Merkmale erfüllt?

In der folgenden Tabelle sind die ökologischen und sozialen Merkmale aufgeführt, die vom Fonds während des Referenzzeitraums beworben wurden. Weitere Informationen zu diesen ökologischen und sozialen Merkmalen sind im Prospekt des Fonds enthalten. Bitte beachten Sie den Abschnitt „Wie haben die Nachhaltigkeitsindikatoren abgeschnitten?“, der Informationen darüber enthält, inwieweit der Fonds diese ökologischen und sozialen Merkmale erfüllt.

#### Vom Fonds beworbene ökologische und soziale Merkmale

Ausschluss von Emittenten, bei denen davon ausgegangen wird, dass sie gegen allgemein anerkannte internationale Normen und Standards verstoßen haben.

Verbesserung des gewichteten durchschnittlichen ISS ESG-Scores des Portfolios im Vergleich zum Hauptindex

Ausschluss von Emittenten, die an bestimmten Aktivitäten beteiligt sind, deren Auswirkungen in ökologischer und/oder sozialer Hinsicht als nachteilig eingeschätzt werden, wie: Tabak, fossile Brennstoffe, Ölsande, Schieferenergie, Öl- und Gasexploration in der Arktis, Kraftwerkskohle, Kleinwaffen, Produkte militärischer Zulieferer, umstrittene Waffen<sup>1</sup>

Ausschluss von Emittenten mit einem ISS-ESG ESG-Rating von D- oder darunter

Die in der vorstehenden Tabelle dargestellten ökologischen und sozialen Merkmale leiten sich aus den nach der Indexmethodik angewandten Merkmalen ab. Während des Referenzzeitraums wurde die Indexmethodik aktualisiert, und die hier angegebenen Merkmale spiegeln die überarbeitete Methodik wider. Infolgedessen stimmen sie möglicherweise nicht mit den ökologischen und sozialen Merkmalen überein, die derzeit im neuesten Prospekt des Fonds dargelegt sind. Der Prospekt wird zu gegebener Zeit aktualisiert, um die oben aufgeführten ökologischen und sozialen Merkmale aufzunehmen.

<sup>1</sup>Mit Wirkung zum 30. April 2025 verpflichtete sich der Fonds aufgrund der ESMA-Leitlinien für die Benennung von Fonds zu zusätzlichen Ausschluss-Screenings. Infolgedessen werden die Ausschluss-Screenings in Bezug auf die Stromerzeugung aus fossilen Brennstoffen und auf Ölbrennstoffe nun vom Fonds angewendet.

# iSHARES V PLC

## NACHHALTIGKEITSBEZOGENE ANGABEN (UNGEPRÜFT) (Fortsetzung)

Regelmäßige Informationen zu den in Artikel 8 Absätze 1, 2 und 2a der Verordnung (EU) 2019/2088 und Artikel 6 Absatz 1 der Verordnung (EU) 2020/852 genannten Finanzprodukten (Fortsetzung)

### iShares EURO STOXX 50 ESG UCITS ETF (Fortsetzung)

#### Wie haben die Nachhaltigkeitsindikatoren abgeschnitten?

Die folgende Tabelle enthält Informationen über die Performance der Nachhaltigkeitsindikatoren, die zur Messung der Erreichung der einzelnen vom Fonds beworbenen ökologischen und sozialen Merkmale verwendet werden, wie im Prospekt des Fonds näher beschrieben.

Nachhaltigkeitsindikator	Messgröße	2025	2024	2023	2022
Ausschluss von Emittenten, bei denen davon ausgegangen wird, dass sie gegen allgemein anerkannte internationale Normen und Standards verstoßen haben.	% des Marktwert-Engagements in Unternehmen, die gegen das normenbasierte Screening von ISS ESG verstoßen <sup>3</sup>	0,00 %	0,00 %	0,00 %	k. A. <sup>1</sup>
Verbesserung des gewichteten durchschnittlichen ISS ESG-Scores des Portfolios im Vergleich zum Hauptindex	% Verbesserung des gewichteten durchschnittlichen ISS ESG-Scores des Portfolios im Vergleich zum Hauptindex	3,15 % <sup>4</sup>	k. A. <sup>4</sup>	k. A. <sup>4</sup>	k. A. <sup>4</sup>
Ausschluss von Emittenten, die an bestimmten Aktivitäten beteiligt sind, deren Auswirkungen in ökologischer und/oder sozialer Hinsicht als nachteilig eingeschätzt werden (siehe oben) <sup>2</sup>	% des Marktwert-Engagements in Emittenten, die an bestimmten Aktivitäten beteiligt sind, deren Auswirkungen in ökologischer und/oder sozialer Hinsicht als nachteilig eingeschätzt werden (siehe oben)	0,00 %	0,00 %	0,00 %	k. A. <sup>1</sup>
Ausschluss von Emittenten mit einem ISS-ESG ESG-Rating von D- oder darunter	% des Marktwert-Engagements in Emittenten mit einem ISS-ESG ESG-Rating von D- oder darunter	0,00 % <sup>4</sup>	k. A. <sup>4</sup>	k. A. <sup>4</sup>	k. A. <sup>4</sup>
Verbesserung des gewichteten durchschnittlichen Sustainalytics ESG-Scores des Portfolios	% Verbesserung des gewichteten durchschnittlichen Sustainalytics ESG-Scores des Portfolios	k. A. <sup>5</sup>	2,99 %	3,18 %	k. A. <sup>1</sup>
Ausschluss von Emittenten mit einem schwerwiegenden ESG-Risikoscore von Sustainalytics oder keiner Abdeckung	% Marktwert-Exposure in Emittenten mit einem schwerwiegenden ESG-Risikoscore oder keiner Abdeckung	0,00 % <sup>6</sup>	0,00 %	0,00 %	k. A. <sup>1</sup>
Ausschluss von Emittenten mit einem Controversies Score von Sustainalytics von 5 oder keiner Abdeckung	% des Marktwert-Engagements in Emittenten mit einem Controversies Score von Sustainalytics von 5 oder keiner Abdeckung	0,00 % <sup>6</sup>	0,00 %	0,00 %	k. A. <sup>1</sup>

Die in der vorstehenden Tabelle dargestellten ökologischen und sozialen Merkmale leiten sich aus den nach der Indexmethodik angewandten Merkmalen ab. Während des Referenzzeitraums wurde die Indexmethodik aktualisiert, und die hier angegebenen Merkmale spiegeln die überarbeitete Methodik wider. Infolgedessen stimmen sie möglicherweise nicht mit den ökologischen und sozialen Merkmalen überein, die derzeit im neuesten Prospekt des Fonds dargelegt sind. Der Prospekt wird zu gegebener Zeit aktualisiert, um die oben aufgeführten ökologischen und sozialen Merkmale aufzunehmen.

<sup>1</sup>Da 2023 der erste Referenzzeitraum für den Fonds war, wurden 2022 keine Vergleichswerte ausgewiesen.

<sup>2</sup>Mit Wirkung zum 30. April 2025 verpflichtete sich der Fonds aufgrund der ESMA-Leitlinien für die Benennung von Fonds zu zusätzlichen Ausschluss-Screenings. Infolgedessen werden die Ausschluss-Screenings in Bezug auf die Stromerzeugung aus fossilen Brennstoffen und auf Ölbrennstoffe nun vom Fonds angewendet.

<sup>4</sup>Dieser Nachhaltigkeitsindikator trat am 20. März 2025 in Kraft. Daher sind keine Vergleichswerte für die vorherigen Bezugszeiträume anwendbar.

<sup>5</sup>Mit Wirkung zum 20. März 2025 hat der Fonds diesen Nachhaltigkeitsindikator nicht mehr eingehalten.

<sup>6</sup>Mit Wirkung zum 20. März 2025 hat der Fonds diesen Nachhaltigkeitsindikator nicht mehr eingehalten. Die dargestellten Ergebnisse decken daher den Zeitraum bis (ausschließlich) 20. März 2025 ab.

# iSHARES V PLC

## NACHHALTIGKEITSBEZOGENE ANGABEN (UNGEPRÜFT) (Fortsetzung)

Regelmäßige Informationen zu den in Artikel 8 Absätze 1, 2 und 2a der Verordnung (EU) 2019/2088 und Artikel 6 Absatz 1 der Verordnung (EU) 2020/852 genannten Finanzprodukten (Fortsetzung)

### iShares EURO STOXX 50 ESG UCITS ETF (Fortsetzung)

● ..... und im Vergleich zu vorangegangenen Zeiträumen?

Die obige Tabelle enthält Informationen über die Performance der Nachhaltigkeitsindikatoren für die vorangegangenen Referenzzeiträume (siehe Abschnitt „Wie haben die Nachhaltigkeitsindikatoren abgeschnitten?“).

● **Welche Ziele verfolgten die nachhaltigen Investitionen, die mit dem Finanzprodukt teilweise getätigt wurden, und wie trägt die nachhaltige Investition zu diesen Zielen bei?**

Dieser Abschnitt gilt nicht für diesen Fonds, da er sich nicht verpflichtet hat, während des Referenzzeitraums nachhaltige Investitionen zu halten. Bestimmte nachhaltige Investitionen können jedoch Teil des Anlageportfolios des Fonds sein.

● **Inwiefern haben die nachhaltigen Investitionen, die mit dem Finanzprodukt teilweise getätigt wurden, ökologisch oder sozial nachhaltigen Anlagezielen nicht erheblich geschadet?**

Dieser Abschnitt gilt nicht für diesen Fonds, da er sich nicht verpflichtet hat, während des Referenzzeitraums nachhaltige Investitionen zu halten. Bestimmte nachhaltige Investitionen können jedoch Teil des Anlageportfolios des Fonds sein.

- **Wie wurden die Indikatoren für nachteilige Auswirkungen auf Nachhaltigkeitsfaktoren berücksichtigt?**

Dieser Abschnitt gilt nicht für diesen Fonds, da er sich nicht verpflichtet hat, während des Referenzzeitraums nachhaltige Investitionen zu halten. Bestimmte nachhaltige Investitionen können jedoch Teil des Anlageportfolios des Fonds sein. Bitte beachten Sie den nachstehenden Abschnitt „Wie wurden bei diesem Finanzprodukt die wichtigsten nachteiligen Auswirkungen auf Nachhaltigkeitsfaktoren berücksichtigt?“. Dort wird beschrieben, inwiefern der Fonds die wichtigsten nachteiligen Auswirkungen auf Nachhaltigkeitsfaktoren berücksichtigt hat.

- **Stehen die nachhaltigen Investitionen mit den OECD-Leitsätzen für multinationale Unternehmen und den Leitprinzipien der Vereinten Nationen für Wirtschaft und Menschenrechte in Einklang? Nähere Angaben:**

Dieser Abschnitt gilt nicht für diesen Fonds, da er sich nicht verpflichtet hat, während des Referenzzeitraums nachhaltige Investitionen zu halten. Bestimmte nachhaltige Investitionen können jedoch Teil des Anlageportfolios des Fonds sein.

Bei den **wichtigsten nachteiligen Auswirkungen** handelt es sich um die bedeutendsten nachteiligen Auswirkungen von Investitionsentscheidungen auf Nachhaltigkeitsfaktoren in den Bereichen Umwelt, Soziales und Beschäftigung, Achtung der Menschenrechte und Bekämpfung von Korruption und Bestechung.

*In der EU-Taxonomie ist der Grundsatz „Vermeidung erheblicher Beeinträchtigungen“ festgelegt, nach dem taxonomiekonforme Investitionen die Ziele der EU-Taxonomie nicht erheblich beeinträchtigen dürfen, und es sind spezifische EU-Kriterien beigefügt.*

Der Grundsatz „Vermeidung erheblicher Beeinträchtigungen“ findet nur bei denjenigen dem Finanzprodukt zugrunde liegenden Investitionen Anwendung, die die EU-Kriterien für ökologisch nachhaltige Wirtschaftsaktivitäten berücksichtigen. Die dem verbleibenden Teil dieses Finanzprodukts zugrunde liegenden Investitionen berücksichtigen nicht die EU-Kriterien für ökologisch nachhaltige Wirtschaftstätigkeiten.

*Alle anderen nachhaltigen Investitionen dürfen ökologische oder soziale Ziele ebenfalls nicht erheblich beeinträchtigen.*

# iSHARES V PLC

## NACHHALTIGKEITSBEZOGENE ANGABEN (UNGEPRÜFT) (Fortsetzung)

Regelmäßige Informationen zu den in Artikel 8 Absätze 1, 2 und 2a der Verordnung (EU) 2019/2088 und Artikel 6 Absatz 1 der Verordnung (EU) 2020/852 genannten Finanzprodukten (Fortsetzung)

### iShares EURO STOXX 50 ESG UCITS ETF (Fortsetzung)



#### Wie wurden bei diesem Finanzprodukt die wichtigsten nachteiligen Auswirkungen auf Nachhaltigkeitsfaktoren berücksichtigt?

Die folgende Tabelle enthält Informationen über die wichtigsten Nachhaltigkeitsindikatoren für nachteilige Auswirkungen, die von diesem Fonds berücksichtigt werden. Der Fonds berücksichtigte die Auswirkungen der wichtigsten Nachhaltigkeitsindikatoren für nachteilige Auswirkungen durch die Bewertung der oben genannten ökologischen und sozialen Merkmale („E&S-Kriterien“) (siehe „Inwieweit wurden die mit dem Finanzprodukt beworbenen ökologischen und/oder sozialen Merkmale erfüllt?“). Der Anlageverwalter hat beschlossen, dass diese wichtigsten nachteiligen Auswirkungen bei jeder Neugewichtung des Index als Teil der Anlageauswahlkriterien des Referenzindexes berücksichtigt wurden. Der spezifische Nachhaltigkeitsindikator des Fonds ist möglicherweise nicht in vollem Umfang mit der regulatorischen Definition der entsprechenden wichtigsten nachteiligen Auswirkungen konform, die in Anhang 1 zur Ergänzung der Verordnung (EU) 2019/2088 über technische Regulierungsstandards (Regulatory Technical Standards – „RTS“) dargelegt ist.

Nachhaltigkeitsindikator für nachteilige Auswirkungen	Nachhaltigkeitsindikatoren
Treibhausgas (THG)-Emissionen	Ausschluss von Emittenten auf der Grundlage bestimmter Umweltkriterien (wie oben aufgeführt)
CO2-Fußabdruck	Ausschluss von Emittenten auf der Grundlage bestimmter Umweltkriterien (wie oben aufgeführt)
THG-Emissionsintensität der Unternehmen, in die investiert wird	Ausschluss von Emittenten auf der Grundlage bestimmter Umweltkriterien (wie oben aufgeführt)
Engagement in Unternehmen, die im Bereich der fossilen Brennstoffe tätig sind	Ausschluss von Emittenten auf der Grundlage bestimmter Umweltkriterien (wie oben aufgeführt)
Verstöße gegen die UNGC- Grundsätze und gegen die Leitsätze der Organisation für wirtschaftliche Zusammenarbeit und Entwicklung (OECD) für multinationale Unternehmen	Ausschluss von Emittenten, die als Verletzer der Prinzipien des United Nations Global Compact eingestuft werden
Engagement in umstrittenen Waffen (Antipersonenminen, Streumunition, chemische und biologische Waffen)	Ausschluss von Emittenten, bei denen eine Verbindung zu umstrittenen Waffen festgestellt wurde
Anteil des Energieverbrauchs und der Energieerzeugung aus nicht erneuerbaren Energiequellen	Ausschluss von Emittenten auf der Grundlage bestimmter Umweltkriterien (wie oben aufgeführt)



#### Was waren die Hauptinvestitionen bei diesem Finanzprodukt?

Die Liste umfasst die folgenden Investitionen, auf die **der größte Anteil der** Investitionen entfiel, die im Bezugszeitraum mit dem Finanzprodukt getätigt wurden: Vom 1. Dezember 2024 bis 30. November 2025.

Größte Investitionen	Sektor	In % der Vermögenswerte	Land
Asml Holding Nv	Informationstechnologie	9,15 %	Niederlande
Sap	Informationstechnologie	6,54 %	Deutschland
Schneider Electric	Industrie	4,36 %	Frankreich
Allianz	Finanzen	4,36 %	Deutschland
Siemens N Ag	Industrie	4,29 %	Deutschland
Deutsche Telekom N Ag	Kommunikation	3,67 %	Deutschland
Banco Santander Sa	Finanzen	3,46 %	Spanien
Sanofi Sa	Gesundheitswesen	3,41 %	Frankreich
Iberdrola Sa	Versorger	2,99 %	Spanien
LVMH	Nicht-Basiskonsumgüter	2,92 %	Frankreich
Unicredit	Finanzen	2,85 %	Italien
Bnp Paribas Sa	Finanzen	2,66 %	Frankreich
Lair Liquide Societe Anonyme Pour	Grundstoffe	2,65 %	Frankreich
Banco Bilbao Vizcaya Argentaria Sa	Finanzen	2,57 %	Spanien
Axa Sa	Finanzen	2,45 %	Frankreich

# iSHARES V PLC

## NACHHALTIGKEITSBEZOGENE ANGABEN (UNGEPRÜFT) (Fortsetzung)

Regelmäßige Informationen zu den in Artikel 8 Absätze 1, 2 und 2a der Verordnung (EU) 2019/2088 und Artikel 6 Absatz 1 der Verordnung (EU) 2020/852 genannten Finanzprodukten (Fortsetzung)

### iShares EURO STOXX 50 ESG UCITS ETF (Fortsetzung)




Die **Vermögensallokation** gibt den jeweiligen Anteil der Investitionen in bestimmte Vermögenswerte an.

#### Wie hoch war der Anteil der nachhaltigkeitsbezogenen Investitionen?

Für den Referenzzeitraum ist der Anteil der nachhaltigkeitsbezogenen Investitionen in dem folgenden Diagramm dargestellt.

#### ● Wie sah die Vermögensallokation aus?



Der Fonds hat sich nicht verpflichtet, nachhaltige Investitionen zu halten, weshalb das Engagement des Fonds in nachhaltigen Investitionen nicht bewertet wurde. Während des Referenzzeitraums war jedoch ein Prozentsatz der Investitionen des Fonds mit der EU-Taxonomie konform (siehe Abschnitt „Inwiefern waren die nachhaltigen Investitionen mit einem Umweltziel mit der EU-Taxonomie konform?“).

In der folgenden Tabelle ist die Vermögensallokation des Fonds für den aktuellen und die früheren Referenzzeiträume dargestellt.

Vermögensallokation	% der Investitionen			
	2025	2024	2023	2022
#1 Ausgerichtet auf ökologische/soziale Merkmale	99,69 %	99,75 %	99,81 %	k. A. <sup>1</sup>
#2 Andere	0,31 %	0,25 %	0,19 %	k. A. <sup>1</sup>

<sup>1</sup>Da 2023 der erste Referenzzeitraum für den Fonds war, wurden 2022 keine Vergleichswerte ausgewiesen.

# iSHARES V PLC

## NACHHALTIGKEITSBEZOGENE ANGABEN (UNGEPRÜFT) (Fortsetzung)

Regelmäßige Informationen zu den in Artikel 8 Absätze 1, 2 und 2a der Verordnung (EU) 2019/2088 und Artikel 6 Absatz 1 der Verordnung (EU) 2020/852 genannten Finanzprodukten (Fortsetzung)

### iShares EURO STOXX 50 ESG UCITS ETF (Fortsetzung)

#### ● In welchen Wirtschaftssektoren wurden die Investitionen getätigt?

In der folgenden Tabelle sind die Wirtschaftssektoren aufgeführt, in die der Fonds während des Referenzzeitraums investiert war.

Sektor	Teilsektor	% der Investitionen
Finanzen	Banken	17,24 %
Industrie	Investitionsgüter	15,98 %
Informationstechnologie	Halbleiter und Halbleiterausüstung	10,34 %
Finanzen	Versicherung	9,24 %
Informationstechnologie	Software und Dienstleistungen	6,56 %
Nicht-Basiskonsumgüter	Gebrauchsgüter	6,12 %
Versorger	Versorger	4,76 %
Gesundheitswesen	Pharma, Biotechnologie und Life Sciences	4,37 %
Grundstoffe	Grundstoffe	3,71 %
Kommunikation	Telekommunikation	3,68 %
Nicht-Basiskonsumgüter	Autos und Autoteile	3,19 %
Nicht-Basiskonsumgüter	Nicht-Basiskonsumgüter, Vertrieb und Einzelhandel	2,59 %
Basiskonsumgüter	Haushalts- und Körperpflegeprodukte	2,39 %
Basiskonsumgüter	Lebensmittel, Getränke, Tabak	2,12 %
Gesundheitswesen	Gesundheitswesen, Geräte und Dienstleistungen	2,10 %
Finanzen	Finanzdienstleistungen	2,01 %
Energie	Integrierte Öl- und Gasindustrie	0,63 %
Energie	Öl- und Gaslagerung und -transport	0,12 %

Während des Referenzzeitraums wurde keine der Investitionen des Fonds in den folgenden Teilsektoren (gemäß Definition des Global Industry Classification System) gehalten: Öl- und Gasexploration und -förderung, Öl- und Gasbohrungen, Öl- und Gasraffination und -vermarktung, Öl- und Gasausüstungsdienstleistungen oder Kohle und Brennstoffe.

# iSHARES V PLC

## NACHHALTIGKEITSBEZOGENE ANGABEN (UNGEPRÜFT) (Fortsetzung)

Regelmäßige Informationen zu den in Artikel 8 Absätze 1, 2 und 2a der Verordnung (EU) 2019/2088 und Artikel 6 Absatz 1 der Verordnung (EU) 2020/852 genannten Finanzprodukten (Fortsetzung)

### iShares EURO STOXX 50 ESG UCITS ETF (Fortsetzung)

Mit Blick auf die EU-Taxonomiekonformität umfassen die Kriterien für **fossiles Gas** die Begrenzung der Emissionen und die Umstellung auf voll erneuerbare Energie oder CO<sub>2</sub>- arme Kraftstoffe bis Ende 2035. Die Kriterien für **Kernenergie** beinhalten umfassende Sicherheits- und Abfallentsorgungsvorschriften.

#### Ermöglichende Tätigkeiten

wirken unmittelbar ermöglichend darauf hin, dass andere Tätigkeiten einen wesentlichen Beitrag zu den Umweltzielen leisten.

**Übergangstätigkeiten** sind Tätigkeiten, für die es noch keine CO<sub>2</sub>-armen Alternativen gibt und die unter anderem Treibhausgasemissionswerte aufweisen, die den besten Leistungen entsprechen.

Taxonomiekonforme Tätigkeiten, ausgedrückt durch den Anteil der:

- **Umsatzerlöse**, die den Anteil der Einnahmen aus umweltfreundlichen Aktivitäten der Unternehmen, in die investiert wird, widerspiegeln
- **Investitionsausgaben (CapEx)**, die die umweltfreundlichen Investitionen der Unternehmen, in die investiert wird, aufzeigen, z. B. für den Übergang zu einer grünen Wirtschaft
- **Betriebsausgaben (OpEx)**, die die umweltfreundlichen betrieblichen Aktivitäten der Unternehmen, in die investiert wird, widerspiegeln



#### Inwiefern waren die nachhaltigen Investitionen mit einem Umweltziel mit der EU-Taxonomie konform?

Für den Referenzzeitraum ist die Konformität der Investitionen des Fonds mit der EU-Taxonomie in den nachstehenden Abbildungen dargestellt.

Hatte der Fonds im Referenzzeitraum ein Engagement in Tätigkeiten im Zusammenhang mit fossilem Gas und/oder Kernenergie, die mit der EU-Taxonomie konform waren, betrug das Engagement jedoch weniger als 0,005 %, wird die Antwort unten mit „Ja“ gekennzeichnet. Dieses Engagement wird in den Grafiken und Tabellen aufgrund von Rundungen mit 0,00 % dargestellt.

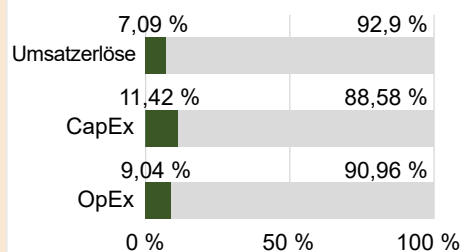
#### Wurde mit dem Finanzprodukt in EU-taxonomiekonforme Tätigkeiten im Bereich fossiles Gas und/oder Kernenergie investiert<sup>1</sup>?

- Ja:
- In fossiles Gas       In Kernenergie
- Nein

<sup>1</sup> Tätigkeiten im Bereich fossiles Gas und/oder Kernenergie sind nur dann EU-taxonomiekonform, wenn sie zur Eindämmung des Klimawandels („Klimaschutz“) beitragen und kein Ziel der EU-Taxonomie erheblich beeinträchtigen – siehe Erläuterung am linken Rand. Die vollständigen Kriterien für EU-taxonomiekonforme Wirtschaftstätigkeiten im Bereich fossiles Gas und Kernenergie sind in der Delegierten Verordnung (EU) 2022/1214 der Kommission festgelegt.

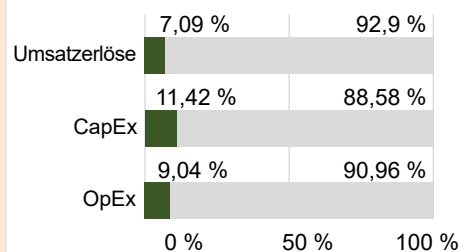
Die nachstehenden Grafiken zeigen den Mindestprozentsatz der EU-taxonomiekonformen Investitionen in grüner Farbe. Da es keine geeignete Methode zur Bestimmung der Taxonomiekonformität von Staatsanleihen\* gibt, zeigt die erste Grafik die Taxonomiekonformität in Bezug auf alle Investitionen des Finanzprodukts einschließlich der Staatsanleihen, während die zweite Grafik die Taxonomiekonformität nur in Bezug auf die Investitionen des Finanzprodukts zeigt, die keine Staatsanleihen umfassen.

1. Taxonomiekonformität der Investitionen einschließlich Staatsanleihen\*



- Taxonomiekonform: Fossiles Gas
- Taxonomiekonform: Kernenergie
- Taxonomiekonform: (ohne fossiles Gas und Kernenergie)
- Nicht taxonomiekonform

2. Taxonomiekonformität der Investitionen ohne Staatsanleihen\*



- Taxonomiekonform: Fossiles Gas
- Taxonomiekonform: Kernenergie
- Taxonomiekonform: (ohne fossiles Gas und Kernenergie)
- Nicht taxonomiekonform

Diese Grafik gibt bis zu 100,00 % der Gesamtinvestitionen wieder.

\*Für die Zwecke dieser Grafiken umfasst der Begriff „Staatsanleihen“ alle Risikopositionen gegenüber Staaten.

# iSHARES V PLC

## NACHHALTIGKEITSBEZOGENE ANGABEN (UNGEPRÜFT) (Fortsetzung)

Regelmäßige Informationen zu den in Artikel 8 Absätze 1, 2 und 2a der Verordnung (EU) 2019/2088 und Artikel 6 Absatz 1 der Verordnung (EU) 2020/852 genannten Finanzprodukten (Fortsetzung)

### iShares EURO STOXX 50 ESG UCITS ETF (Fortsetzung)

Taxonomiekonformität (einschließlich Staatsanleihen)	Umsatzerlöse	CapEx	OpEx
Taxonomiekonform: Fossiles Gas	0,00 %	0,00 %	0,00 %
Taxonomiekonform: Kernenergie	0,00 %	0,00 %	0,00 %
Taxonomiekonform: Ohne fossiles Gas und Kernenergie	7,09 %	11,42 %	9,04 %
Nicht taxonomiekonform	92,90 %	88,58 %	90,96 %

Taxonomiekonformität (ohne Staatsanleihen)	Umsatzerlöse	CapEx	OpEx
Taxonomiekonform: Fossiles Gas	0,00 %	0,00 %	0,00 %
Taxonomiekonform: Kernenergie	0,00 %	0,00 %	0,00 %
Taxonomiekonform: Ohne fossiles Gas und Kernenergie	7,09 %	11,42 %	9,04 %
Nicht taxonomiekonform	92,90 %	88,58 %	90,96 %

In Bezug auf den Referenzzeitraum wurden 0,00 % der Gesamtinvestitionen des Fonds in staatlichen Engagements gehalten.

Die vom Fonds während des Referenzzeitraums gehaltenen Investitionen trugen zu den folgenden Umweltzielen der EU-Taxonomie bei:

Umweltziele	% der Investitionen
Klimaschutz	6,40 %
Anpassung an den Klimawandel	0,28 %

Die in der vorstehenden Tabelle dargestellten Daten waren nicht Gegenstand einer Prüfung durch den Abschlussprüfer des Fonds oder einer Überprüfung durch einen Dritten. Die Bewertung der EU-Taxonomiekonformität basiert auf Daten eines Drittanbieters. Die Quelle dieser Daten ist eine Kombination aus äquivalenten und gemeldeten Daten. Gleichwertige Daten, die den technischen Kriterien der EU-Taxonomie entsprechen, generieren ein Ergebnis hinsichtlich Eignung und Konformität für die Unternehmen, für die wir keine Daten gemeldet haben.

#### ● Wie hoch ist der Anteil der Investitionen, die in Übergangstätigkeiten und ermöglichende Tätigkeiten geflossen sind?

Für den Referenzzeitraum waren die Investitionen des Fonds in Übergangstätigkeiten und ermöglichende Tätigkeiten wie folgt:

	% der Investitionen
Übergangstätigkeiten	0,09 %
Ermöglichende Tätigkeiten	5,04 %

#### ● Wie hat sich der Anteil der Investitionen, die mit der EU-Taxonomie in Einklang gebracht wurden, im Vergleich zu früheren Bezugszeiträumen entwickelt?

In der folgenden Tabelle ist der prozentuale Anteil der Investitionen aufgeführt, die für den aktuellen und frühere Referenzzeiträume mit der EU-Taxonomie konform waren.

	% der Investitionen			
	2025	2024	2023	2022
EU-Taxonomiekonform	7,09 %	4,87 %	0,00 %	k. A. <sup>1</sup>

<sup>1</sup>Da 2023 der erste Referenzzeitraum für den Fonds war, wurden 2022 keine Vergleichswerte ausgewiesen.

# iSHARES V PLC

## NACHHALTIGKEITSBEZOGENE ANGABEN (UNGEPRÜFT) (Fortsetzung)

Regelmäßige Informationen zu den in Artikel 8 Absätze 1, 2 und 2a der Verordnung (EU) 2019/2088 und Artikel 6 Absatz 1 der Verordnung (EU) 2020/852 genannten Finanzprodukten (Fortsetzung)

### iShares EURO STOXX 50 ESG UCITS ETF (Fortsetzung)



sind nachhaltige Investitionen mit einem Umweltziel, die **die Kriterien** für ökologisch nachhaltige Wirtschaftstätigkeiten gemäß der Verordnung (EU) 2020/852 **nicht berücksichtigen**.



#### Wie hoch war der Anteil der nicht mit der EU-Taxonomie konformen nachhaltigen Investitionen mit einem Umweltziel?

Dieser Abschnitt gilt nicht für diesen Fonds, da er sich nicht verpflichtet hat, während des Referenzzeitraums nachhaltige Investitionen zu halten. Bestimmte nachhaltige Investitionen können jedoch Teil des Anlageportfolios des Fonds sein.



#### Wie hoch war der Anteil der sozial nachhaltigen Investitionen?

Dieser Abschnitt gilt nicht für diesen Fonds, da er sich nicht verpflichtet hat, während des Referenzzeitraums nachhaltige Investitionen zu halten. Bestimmte nachhaltige Investitionen können jedoch Teil des Anlageportfolios des Fonds sein.



#### Welche Investitionen fielen unter „Andere Investitionen“, welcher Anlagezweck wurden mit ihnen verfolgt und gab es einen ökologischen oder sozialen Mindestschutz?

Die unter „#2 Andere Investitionen“ aufgeführten Investitionen umfassten Barmittel, Geldmarktfonds und Derivate, wobei diese Beteiligungen jedoch nicht mehr als 20 % ausmachten. Solche Investitionen wurden nur zum Zweck eines effizienten Portfoliomanagements eingesetzt, mit Ausnahme von Derivaten, die zur Währungsabsicherung für jede währungsabgesicherte Anteilsklasse verwendet wurden. Alle vom Indexanbieter angewandten ESG-Ratings oder -Analysen galten ausschließlich für vom Fonds eingesetzte Derivate in Zusammenhang mit den einzelnen Emittenten. Derivate, die auf Finanzindizes, Zinssätzen oder Deviseninstrumenten basieren, wurden nicht im Hinblick auf einen ökologischen oder sozialen Mindestschutz betrachtet.



#### Welche Maßnahmen wurden während des Bezugszeitraums zur Erfüllung der ökologischen und/oder sozialen Merkmale ergriffen?

Der Fonds erfüllte die ökologischen und sozialen Merkmale, indem er die ökologischen und sozialen Merkmale des Referenzindex nachbildete. Die Methodik des Referenzindex berücksichtigt die beschriebenen ökologischen und sozialen Merkmale (siehe Abschnitt „Inwieweit wurden die ökologischen und/oder sozialen Merkmale des Fonds erfüllt?“).

Der Anlageverwalter unterliegt auch den Anforderungen an die Mitwirkung von Aktionären gemäß Aktionärsrechterichtlinie II (SRD). Die SRD zielt darauf ab, die Position der Aktionäre zu stärken, die Transparenz zu erhöhen und übermäßige Risiken in Unternehmen zu verringern, die auf regulierten EU-Marktplätzen gehandelt werden. Weitere Einzelheiten zu den Tätigkeiten des Anlageverwalters im Rahmen der SRD finden Sie auf der Website von BlackRock.



#### Wie hat dieses Finanzprodukt im Vergleich zum bestimmten Referenzwert abgeschnitten?

Für den Referenzzeitraum hat der Fonds den Referenzindex als einen Referenzwert bestimmt, um die vom Fonds beworbenen ökologischen oder sozialen Merkmale zu erreichen. Die Wertentwicklung des Fonds im Vergleich zum Referenzindex ist nachstehend dargestellt.

##### ● Wie unterscheidet sich der Referenzwert von einem breiten Marktindex?

Der Referenzindex schloss Emittenten, die seine ESG-Auswahlkriterien nicht erfüllen, von seinem breiten Marktindex, dem EURO STOXX® 50 Index, aus. Die ESG-Auswahlkriterien für das Ausschlussverfahren sind vorstehend beschrieben (siehe „Inwieweit wurden die mit dem Finanzprodukt beworbenen ökologischen und/oder sozialen Merkmale erfüllt?“). Nähere Angaben zum Referenzindex des Fonds (einschließlich seiner Bestandteile) stehen auch auf der Website des Indexanbieters unter: [https://www.stoxx.com/document/Indices/Common/Indexguide/stoxx\\_index\\_guide.pdf](https://www.stoxx.com/document/Indices/Common/Indexguide/stoxx_index_guide.pdf).

##### ● Wie hat dieses Finanzprodukt in Bezug auf die Nachhaltigkeitsindikatoren abgeschnitten, mit denen die Ausrichtung des Referenzwerts auf die beworbenen ökologischen oder sozialen Merkmale bestimmt wird?

Der Fonds erreichte die beworbenen ökologischen und sozialen Merkmale durch die Nachbildung der Bestandteile des Referenzindex des Fonds.

Bei den **Referenzwerten** handelt es sich um Indizes, mit denen gemessen wird, ob das Finanzprodukt die beworbenen ökologischen oder sozialen Merkmale erreicht.

# iSHARES V PLC

## NACHHALTIGKEITSBEZOGENE ANGABEN (UNGEPRÜFT) (Fortsetzung)

Regelmäßige Informationen zu den in Artikel 8 Absätze 1, 2 und 2a der Verordnung (EU) 2019/2088 und Artikel 6 Absatz 1 der Verordnung (EU) 2020/852 genannten Finanzprodukten (Fortsetzung)

### iShares EURO STOXX 50 ESG UCITS ETF (Fortsetzung)

● **Wie hat dieses Finanzprodukt im Vergleich zum Referenzwert abgeschnitten?**

Nachhaltigkeitsindikator	Messgröße	Fonds	Referenzwert
Ausschluss von Emittenten, bei denen davon ausgegangen wird, dass sie gegen allgemein anerkannte internationale Normen und Standards verstoßen haben.	% des Marktwert-Engagements in Unternehmen, die gegen das normenbasierte Screening von ISS ESG verstoßen	0,00 %	0,00 %
Verbesserung des gewichteten durchschnittlichen ISS ESG-Scores des Portfolios im Vergleich zum Hauptindex	% Verbesserung des gewichteten durchschnittlichen ISS ESG-Scores des Portfolios im Vergleich zum Hauptindex	3,15 %	3,15 %
Ausschluss von Emittenten, die an bestimmten Aktivitäten beteiligt sind, deren Auswirkungen in ökologischer und/oder sozialer Hinsicht als nachteilig eingeschätzt werden (siehe oben)	% des Marktwert-Engagements in Emittenten, die an bestimmten Aktivitäten beteiligt sind, deren Auswirkungen in ökologischer und/oder sozialer Hinsicht als nachteilig eingeschätzt werden (siehe oben)	0,00 %	0,00 %
Ausschluss von Emittenten mit einem ISS-ESG ESG-Rating von D- oder darunter	% des Marktwert-Engagements in Emittenten mit einem ISS-ESG ESG-Rating von D- oder darunter	0,00 %	0,00 %
Verbesserung des portfoliogewichteten Durchschnitts des Sustainalytics-ESG-Score	% Verbesserung des portfoliogewichteten Durchschnitts des Sustainalytics-ESG-Score	k. A. <sup>5</sup>	k. A. <sup>5</sup>
Ausschluss von Emittenten mit einem schwerwiegenden Sustainalytics-ESG-Risiko-Score oder ohne Erfassung	% des Marktwertengagements in Emittenten mit einem schwerwiegenden Sustainalytics-ESG-Risiko-Score oder ohne Erfassung	0,00 %	0,00 %
Ausschluss von Emittenten mit einem Sustainalytics-Score für Kontroversen von 5 oder ohne Erfassung	% des Marktwertengagements in Emittenten mit einem Sustainalytics-Score für Kontroversen von 5 oder ohne Erfassung	0,00 %	0,00 %

# iSHARES V PLC

## NACHHALTIGKEITSBEZOGENE ANGABEN (UNGEPRÜFT) (Fortsetzung)

Regelmäßige Informationen zu den in Artikel 8 Absätze 1, 2 und 2a der Verordnung (EU) 2019/2088 und Artikel 6 Absatz 1 der Verordnung (EU) 2020/852 genannten Finanzprodukten (Fortsetzung)

● **Wie hat dieses Finanzprodukt im Vergleich zum breiten Marktindex abgeschnitten?**

Nachhaltigkeitsindikator	Messgröße	Fonds	Breiter Marktindex
Ausschluss von Emittenten, bei denen davon ausgegangen wird, dass sie gegen allgemein anerkannte internationale Normen und Standards verstoßen haben.	% des Marktwert-Engagements in Unternehmen, die gegen das normenbasierte Screening von ISS ESG verstoßen	0,00 %	0,00 %
Verbesserung des gewichteten durchschnittlichen ISS ESG-Scores des Portfolios im Vergleich zum Hauptindex	% Verbesserung des gewichteten durchschnittlichen ISS ESG-Scores des Portfolios im Vergleich zum Hauptindex	3,15 %	k. A. <sup>1</sup>
Ausschluss von Emittenten, die an bestimmten Aktivitäten beteiligt sind, deren Auswirkungen in ökologischer und/oder sozialer Hinsicht als nachteilig eingeschätzt werden (siehe oben)	% des Marktwert-Engagements in Emittenten, die an bestimmten Aktivitäten beteiligt sind, deren Auswirkungen in ökologischer und/oder sozialer Hinsicht als nachteilig eingeschätzt werden (siehe oben)	0,00 %	11,27 %
Ausschluss von Emittenten mit einem ISS-ESG ESG-Rating von D- oder darunter	% des Marktwert-Engagements in Emittenten mit einem ISS-ESG ESG-Rating von D- oder darunter	0,00 %	0,00 %
Verbesserung des portfoliogewichteten Durchschnitts des Sustainalytics-ESG-Score	% Verbesserung des portfoliogewichteten Durchschnitts des Sustainalytics-ESG-Score	k. A. <sup>5</sup>	k. A. <sup>5</sup>
Ausschluss von Emittenten mit einem schwerwiegenden Sustainalytics-ESG-Risiko-Score oder ohne Erfassung	% des Marktwertengagements in Emittenten mit einem schwerwiegenden Sustainalytics-ESG-Risiko-Score oder ohne Erfassung	0,00 %	0,00 %
Ausschluss von Emittenten mit einem Sustainalytics-Score für Kontroversen von 5 oder ohne Erfassung	% des Marktwertengagements in Emittenten mit einem Sustainalytics-Score für Kontroversen von 5 oder ohne Erfassung	0,00 %	0,55 %

<sup>1</sup>Ist ein Nachhaltigkeitsindikator ein Vergleich mit dem Hauptindex, so wird die Wertentwicklung dieses Indikators im Verhältnis zum breiten Marktindex als „k. A.“ ausgewiesen.